



COMUNE DI ALDENO

(Provincia Autonoma di Trento)

RELAZIONE DELL'ORGANO DI REVISIONE SULLA PROPOSTA DI
DELIBERAZIONE CONSILIARE DEL RENDICONTO DELLA GESTIONE 2024 E
SULLO SCHEMA DI RENDICONTO PER L'ESERCIZIO FINANZIARIO 2024

L'organo di revisione:

dott. Mauro Angeli

Dati del referente per la compilazione della Relazione:

Nome Mauro Cognome Angeli

Indirizzo via del Travai n. 46 – 38122 Trento

Telefono 0461-230105

Posta elettronica mauro-angeli@studio-angeli.it

SOMMARIO

CONTO DEL BILANCIO	4
Verifiche preliminari.....	6
Gestione Finanziaria	8
<i>Risultati della gestione.....</i>	<i>9</i>
<i>a) Saldo di cassa</i>	<i>9</i>
<i>b) Risultato della gestione di competenza</i>	<i>11</i>
Altre entrate "non ripetitive" 2024	16
Altre spese "non ripetitive" 2024	16
Contributi per permesso di costruire	17
Sanzioni amministrative pecuniarie violazione codice della strada (art. 208 D. Lgs. n. 285/1992)	18
<i>c) Risultato di amministrazione.....</i>	<i>19</i>
<i>d) Conciliazione dei risultati finanziari</i>	<i>21</i>
Gestione dei residui	22
<i>Analisi "anzianità" dei Residui:.....</i>	<i>25</i>
Analisi del conto del bilancio	28
<i>a) Confronto tra previsioni iniziali e rendiconto 2024</i>	<i>28</i>
<i>b) Servizi per conto terzi.....</i>	<i>28</i>
Analisi delle principali poste	30
<i>Titolo I - Entrate Tributarie.....</i>	<i>30</i>
Imposta Municipale Immobiliare Semplice (IM.I.S.)	31
<i>Titolo II - Trasferimenti dallo Stato e da altri Enti.....</i>	<i>33</i>
<i>Titolo III - Entrate Extra-tributarie.....</i>	<i>35</i>
Proventi da servizi pubblici.....	35
Proventi dei beni dell'ente	37
Interessi attivi	37
Dividendi dalle società partecipate	37
Proventi diversi	37
<i>Titolo I - Spese correnti.....</i>	<i>38</i>

Intervento 01 – Spese per il personale.....	39
Intervento 03 – Prestazione di servizi	40
Elenco delle spese di rappresentanza sostenute dall'ente nell'anno 2024.....	41
<i>Titolo II - Spese in conto capitale.....</i>	<i>42</i>
<i>Indebitamento e gestione del debito</i>	<i>43</i>
<i>Analisi e valutazione dei debiti fuori bilancio</i>	<i>45</i>
SITUAZIONE PATRIMONIALE SEMPLIFICATA	46
INDICATORI ECONOMICO-FINANZIARI	48
PARAMETRI DI DEFICITARIETA'	54
RELAZIONE DELLA GIUNTA AL RENDICONTO	55
IRREGOLARITA' NON SANATE, RILIEVI, CONSIDERAZIONI E PROPOSTE.....	55
CONCLUSIONI	56

CONTO DEL BILANCIO

Il sottoscritto dott. **Mauro Angeli**, revisore legale dei conti del Comune di Aldeno (TN), nominato per il triennio 21.09.2023-20.09.2026, con deliberazione del Consiglio Comunale n. 21 del 20 settembre 2023, ha ricevuto via **e-mail** il **24 marzo 2025**, i dati e i documenti concernenti lo schema del rendiconto per l'esercizio 2024, approvato con **delibera della Giunta Comunale n. 35 di data 21 marzo 2025**, completo di:

1. conto del bilancio;

e corredati dai seguenti allegati:

- relazione dell'organo esecutivo al rendiconto della gestione;
- elenco dei residui attivi e passivi distinti per anno di provenienza;
- conto del tesoriere;
- conto degli agenti contabili;
- tabella dei parametri gestionali;
- prospetto dei dati SIOPE (Sistema Informativo sulle Operazioni degli Enti Pubblici) e delle disponibilità liquide di cui all'art.77 quater, comma 11 del d.l.112/08 e D.M. 23/12/2009;
- Situazione Patrimoniale semplificata;
- ultimi bilanci di esercizio approvati degli organismi partecipati;
- visto il bilancio di previsione dell'esercizio 2024 con le relative delibere di variazione e il rendiconto dell'esercizio 2023;
- viste le disposizioni del Testo Unico delle Leggi Regionali sull'ordinamento contabile e finanziario nei comuni della Regione Autonoma Trentino - Alto Adige approvato con D.P.G.R. 28.05.1999 n.4/L modificato dal D. P. Reg. 1 febbraio 2006 n.4/L, di seguito denominato T.U.L.R.O.C.;
- viste le disposizioni del Regolamento di attuazione del T.U.L.R.O.C. approvato con D.P.G.R. 27.10.1999 n.4/L, di seguito denominato regolamento di attuazione del T.U.L.R.O.C.;

- visto il Decreto del Presidente della Giunta Regionale 24.01.2000, n. 1/L modificato con D.P.G.R. n.17/L del 6/12/2001;
- visto l'articolo 43, comma 1 lettera d) del T.U.L.R.O.C.;
- visto il regolamento di contabilità approvato con determina del Commissario Straordinario n. 68 di data 18 settembre 2020;
- visti i principi contabili per gli enti locali approvati dall'Osservatorio per la finanza e la contabilità degli enti locali;

DATO ATTO CHE

- l'ente, avvalendosi della facoltà di cui all'art. 38 del T.U.L.R.O.C. nell'anno 2024 ha adottato un sistema di contabilità integrato e contestuale degli aspetti finanziari, economici e separata per quelli patrimoniali;
- il rendiconto è stato compilato secondo i principi contabili degli enti locali;

TENUTO CONTO CHE

- durante l'esercizio le funzioni sono state svolte in ottemperanza alle competenze contenute nell'art. 43 del T.U.L.R.O.C. avvalendosi per il controllo di regolarità amministrativa e contabile di tecniche motivate di campionamento;
- che il controllo contabile è stato svolto in assoluta indipendenza soggettiva ed oggettiva nei confronti delle persone che determinano gli atti e le operazioni dell'ente;
- le funzioni richiamate e i relativi pareri espressi dall'organo di revisione risultano dettagliatamente riportati nei verbali assunti;
- le eventuali irregolarità non sanate, i principali rilievi e suggerimenti espressi durante l'esercizio sono evidenziati nell'apposita sezione della presente relazione.

RIPORTA

i risultati dell'analisi e le attestazioni sul rendiconto per l'esercizio 2024.

VERIFICHE PRELIMINARI

L'organo di revisione, sulla base di tecniche motivate di campionamento, ha verificato:

- l'assenza di gravi irregolarità contabili o gravi anomalie gestionali;
- la regolarità delle procedure per la contabilizzazione delle spese e delle entrate in conformità alle disposizioni di legge e regolamentari;
- la corrispondenza tra i dati riportati nel conto del bilancio con quelli risultanti dalle scritture contabili;
- il rispetto del principio della competenza finanziaria nella rilevazione degli accertamenti e degli impegni;
- la corretta rappresentazione del conto del bilancio nei riepiloghi e nei risultati di cassa e di competenza finanziaria;
- la corrispondenza tra le entrate a destinazione specifica e gli impegni di spesa assunti in base alle relative disposizioni di legge;
- l'equivalenza tra gli accertamenti di entrata e gli impegni di spesa dei capitoli relativi ai servizi per conto terzi;
- l'assenza di spese che, pur avendo la natura di debiti fuori bilancio, sono state imputate agli stanziamenti correnti senza aver operato il riconoscimento, da parte del Consiglio, previsto dall'articolo 21 del T.U.R.L.O.C. e dall'articolo 17 della LR 23 ottobre 1998 n. 10;
- l'adempimento degli obblighi fiscali relativi a: I.V.A., I.R.A.P., sostituti d'imposta;
- che il responsabile del servizio finanziario ha provveduto ad effettuare il riaccertamento dei residui;
- che l'ente ha provveduto alla **verifica degli obiettivi e degli equilibri finanziari** ai sensi dell'art. 20 del T.U.L.R.O.C. con **delibera del Consiglio n. 21 in data 25.06.2024** (provvedimento di natura obbligatoria qualora comporti la necessità di interventi correttivi alle previsioni di bilancio al fine di ripristinare la situazione di equilibrio complessivo);
- che l'ente **non ha adottato** provvedimenti di riequilibrio, in quanto i dati della gestione **non facevano** prevedere un disavanzo di amministrazione o di gestione per squilibrio

- della gestione di competenza o di quella dei residui;
- che l'ente **ha adottato** le opportune misure organizzative in vista dell'applicazione della direttiva 2015/7/UE in materia di tempestività dei pagamenti delle pubbliche amministrazioni e che **non sono state** riscontrate criticità al riguardo;
 - che l'ente **non ha** utilizzato lo strumento del leasing immobiliare;
 - che per la realizzazione di opere pubbliche l'ente nel corso del 2024 **non ha** utilizzato lo strumento del leasing immobiliare in costruendo;
 - che l'ente **non ha** utilizzato lo strumento del lease-back;
 - che l'ente **non ha** in essere operazioni di project financing.
 - che l'ente non ha fatto ricorso al contratto di disponibilità disciplinato dall'art. 160 – ter del D.Lgs n. 163/2006;
 - per quanto riguarda le gestioni associate, l'ente partecipa alla gestione associata del servizio di Polizia e vigilanza urbana gestito dal Corpo di Polizia Urbana di Trento – Monte Bondone, il cui ente capofila è il Comune di Trento e del servizio di custodia forestale – Zona di vigilanza . 35 gestito dall'Azienda forestale Trento-Sopramonte;
 - che l'ente ha predisposto accantonamenti per il finanziamento di passività potenziali;
 - che l'ente non ha adottato forme di consolidamento dei conti con le proprie aziende, società o altri organismi partecipati;
 - che per quanto riguarda il rispetto i vincoli normativi relativi ai compensi ed al numero degli amministratori delle società partecipate direttamente o indirettamente dall'Ente si rinvia alla sezione riguardante gli organismi partecipati;
 - l'Ente risulta essere correttamente adempiente rispetto agli adempimenti richiesti dalla BDAP;
 - l'Ente ha provveduto al caricamento dei dati del rendiconto 2024 in BDAP attraverso la modalità "preconsuntivo";

GESTIONE FINANZIARIA

L'organo di revisione, in riferimento alla gestione finanziaria, rileva e attesta che:

- risultano emessi n. 3.292 reversali e n. 2170 mandati;
- i mandati di pagamento risultano emessi in forza di provvedimenti esecutivi e sono regolarmente estinti;
- è stato effettuato il ricorso all'anticipazione di tesoreria;
- gli utilizzi, in termini di cassa, di entrate aventi specifica destinazione per il finanziamento di spese correnti sono stati effettuati nel rispetto di quanto previsto dall'articolo 19 del Regolamento di attuazione del T.U.L.R.O.C. e al 31.12.2024 risultano totalmente reintegrati;
- il Comune non è ricorso nell'esercizio finanziario 2024 all'assunzione di ulteriori debiti come indicato nella sezione indebitamento;
- non si registrano pagamenti effettuati dal tesoriere per azioni esecutive non regolarizzate al 31 dicembre 2024;
- gli agenti contabili, in attuazione degli articoli 28 del T.U.L.R.O.C. e 27 e 29 del Regolamento di attuazione del T.U.L.R.O.C. hanno reso il conto della loro gestione allegando i documenti previsti;
- i pagamenti e le riscossioni, sia in conto competenza che in conto residui, coincidono con il conto del tesoriere dell'ente, Banca per il Trentino Alto Adige B.C.C., reso nei termini previsti dalla legge, e si compendiano nel seguente riepilogo:

Risultati della gestione

a) Saldo di cassa

Il saldo di cassa al 31.12.2024 risulta così determinato:

	In conto		Totale
	RESIDUI	COMPETENZA	
Fondo di cassa al 1° gennaio 2024			751.250,70
Riscossioni	1.756.754,65	5.165.529,49	6.922.284,14
Pagamenti	1.498.188,43	4.963.789,73	6.461.978,16
Fondo di cassa al 31 dicembre 2024			1.211.556,68
Pagamenti per azioni esecutive non regolarizzate al 31 dicembre			0,00
Differenza			1.211.556,68

Il fondo di cassa risulta così composto (come da attestazione del tesoriere):

Fondi ordinari	1.211.556,68
Fondi vincolati da mutui	0,00
Altri fondi vincolati	0,00
Totale	1.211.556,68

L'Ente alla fine dell'esercizio finanziario, presenta i seguenti valori fuori dal conto di Tesoreria costituiti da:

- depositi per spese contrattuali: € 0,00
- conto economato: € 2.000,00
- titolo nominativo per n. 297 azioni ordinarie della Società Trentino Riscossioni S.p.a.
- valore nominale € 297,00
- titolo nominativo per n. 922 azioni ordinarie della Società Trentino Digitale S.p.a. -
valore nominale € 922,00

- titolo nominativo per n. 5063 azioni ordinarie della Società Dolomiti Energia Holding S.p.a. - valore nominale € 5.0632,00
- titolo nominativo per n. 137 azioni ordinarie della Trentino Trasproti S.p.a. - valore nominale € 137,00 dal 02.10.2024

Nel corso del 2024 l'Ente ha fatto ricorso all'anticipazione di tesoreria per un giorno, il 16.05.2024, di un importo pari ad € 1.103,20 e non risultano essere stati addebitati interessi debitori.

Va evidenziato come l'articolo 1, comma 11 bis, della L.P. n. 10/2012 abbia introdotto una deroga, valida sino al 31 dicembre 2024, rispetto ai vincoli di utilizzo dei proventi delle concessioni edilizie stabiliti dall'articolo 119 della L.P. 4.3.1998, n. 1; come evidenziato nella circolare del Servizio Autonomie Locali della P.A.T. n. 18 del 28.10.2015 *"il venir meno del vincolo di destinazione si ripercuote anche sulla gestione in termini di cassa dei proventi delle concessioni edilizie nel senso che la relativa liquidità non risulta più essere assoggettata alla disciplina richiamata dal precitato articolo 19 del DPGR n. 8/L"*.

La situazione di cassa dell'Ente al 31 dicembre degli ultimi tre esercizi, evidenziando l'eventuale presenza di anticipazioni di cassa rimaste inestinte alla medesima data del 31 dicembre di ciascun anno, è la seguente:

	Disponibilità	Interessi attivi	Anticipazioni	Interessi passivi
Anno 2022	596.087,06	1.660,57	-	-
Anno 2023	751.250,79	12.304,25	11.160,80	-
Anno 2024	1.211.556,77	13.859,50	1.103,20-	-

L'organo di revisione, in merito alla gestione di cassa dell'Ente, osserva che il Comune di Aldeno fruisce di una discreta liquidità ricavando degli interessi attivi (visto che l'indice Euribor è tornato positivo).

b) Risultato della gestione di competenza

Il risultato della gestione di competenza presenta un disavanzo di Euro -30.797,29, come risulta dai seguenti elementi:

Accertamenti	(+)	5.714.351,62
Impegni	(-)	5.745.148,91
Totale avanzo di competenza		-30.797,29

Tale disavanzo deriva dall'applicazione dell'avanzo di amministrazione libero durante l'esercizio 2024.

Così dettagliati:

Riscossioni	(+)	6.922.284,14
Pagamenti	(-)	6.461.978,16
<i>Differenza</i>	<i>[A]</i>	460.305,98
Residui attivi	(+)	1.335.360,16
Residui passivi	(-)	1.276.113,23
<i>Differenza</i>	<i>[B]</i>	59.246,93
Totale risultato gestione di competenza	<i>[A] - [B]</i>	519.552,91

La suddivisione tra gestione corrente ed in conto capitale del risultato di gestione di competenza 2024, integrata con la quota di avanzo dell'esercizio precedente applicata al bilancio, è la seguente:

EQUILIBRIO ECONOMICO-FINANZIARIO		COMPETENZA (ACCERTAMENTI E IMPEGNI IMPUTATI ALL'ESERCIZIO)
A) Fondo pluriennale vincolato per spese correnti iscritto in entrata	(+)	43.018,50
AA) Recupero disavanzo di amministrazione esercizio precedente	(-)	0,00
Q1) Fondo pluriennale vincolato per spese titolo 2.04 Altri trasferimenti in conto capitale iscritto in entrata	(+)	0,00
B) Entrate Titoli 1.00 - 2.00 - 3.00	(+)	2.733.820,90
<i>di cui per estinzione anticipata di prestiti</i>		0,00
C) Entrate Titolo 4.02.06 - Contributi agli investimenti direttamente destinabili al rimborso dei prestiti da amministrazioni pubbliche	(+)	0,00
D) Spese Titolo 1.00 - Spese correnti	(-)	2.525.338,58
- di cui spese correnti non ricorrenti finanziate con utilizzo del risultato di amministrazione		0,00
D1) Fondo pluriennale vincolato di parte corrente (di spesa)	(-)	54.337,38
E) Spese Titolo 2.04 - Trasferimenti in conto capitale	(-)	0,00
E1) Fondo pluriennale vincolato di spesa - titolo 2.04 Altri trasferimenti in conto capitale	(-)	0,00
F1) Spese Titolo 4.00 - Quote di capitale amm.to dei mutui e prestiti obbligazionari	(-)	61.433,50
<i>di cui per estinzione anticipata di prestiti</i>		0,00
F2) Fondo anticipazioni di liquidità	(-)	0,00
G) Somma finale (G=A-AA+Q1+B+C-D-D1-D2-E-E1-F1-F2)		135.729,94
ALTRE POSTE DIFFERENZIALI, PER ECCEZIONI PREVISTE DA NORME DI LEGGE E DAI PRINCIPI CONTABILI, CHE HANNO EFFETTO SULL'EQUILIBRIO EX ARTICOLO 162, COMMA 6, DEL TESTO UNICO DELLE LEGGI SULL'ORDINAMENTO DEGLI ENTI LOCALI		
H) Utilizzo avanzo di amministrazione per spese correnti e per rimborso prestiti	(+)	5.000,00
<i>di cui per estinzione anticipata di prestiti</i>		0,00
I) Entrate di parte capitale destinate a spese correnti in base a specifiche disposizioni di legge o dei principi contabili	(+)	0,00
<i>di cui per estinzione anticipata di prestiti</i>		0,00
L) Entrate di parte corrente destinate a spese di investimento in base a specifiche disposizioni di legge o dei principi contabili	(-)	0,00
M) Entrate da accensione di prestiti destinate a estinzione anticipata dei prestiti	(+)	0,00
O1) RISULTATO DI COMPETENZA DI PARTE CORRENTE (O1=G+H+I-L+M)		140.729,94
- Risorse accantonate di parte corrente stanziare nel bilancio dell'esercizio 2024	(-)	40.000,00
- Risorse vincolate di parte corrente nel bilancio	(-)	0,00
O2) EQUILIBRIO DI BILANCIO DI PARTE CORRENTE	(-)	100.729,94
- Variazione accantonamenti di parte corrente effettuata in sede di rendiconto (+)/(-)	(-)	20.000,00
O3) EQUILIBRIO COMPLESSIVO DI PARTE CORRENTE		80.729,94

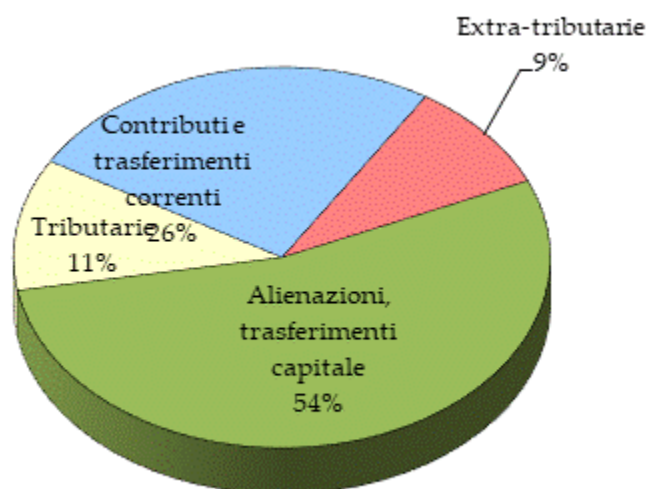
EQUILIBRIO ECONOMICO-FINANZIARIO		COMPETENZA (ACCERTAMENTI E IMPEGNI IMPUTATI ALL'ESERCIZIO)
P) Utilizzo avanzo di amministrazione per spese di investimento	(+)	140.000,00
Q) Fondo pluriennale vincolato per spese in conto capitale iscritto in entrata	(+)	730.085,84
Q1) Fondo pluriennale vincolato per spese titolo 2.04 Altri trasferimenti in conto capitale iscritto in entrata	(-)	0,00
J2) Fondo pluriennale vincolato per spese titolo 3.01 Acquisizioni di attività finanziarie iscritto in entrata	(+)	0,00
R) Entrate Titoli 4.00 - 5.00 - 6.00	(+)	2.176.673,16
C) Entrate Titolo 4.02.06 - Contributi agli investimenti direttamente destinati al rimborso dei prestiti da amministrazioni pubbliche	(-)	0,00
I) Entrate di parte capitale destinate a spese correnti in base a specifiche disposizioni di legge o dei principi contabili	(-)	0,00
S1) Entrate Titolo 5.02 per Riscossioni di crediti di breve termine	(-)	0,00
S2) Entrate Titolo 5.03 per Riscossioni di crediti medio-lungo termine	(-)	0,00
T) Entrate Titolo 5.04 - relative a Altre entrate per riduzioni di attività finanziaria	(-)	0,00
L) Entrate di parte corrente destinate a spese di investimento in base a specifiche disposizioni di legge o dei principi contabili	(+)	0,00
M) Entrate da accensione di prestiti destinate a estinzione anticipata dei prestiti	(-)	0,00
U) Spese Titolo 2.00 - Spese in conto capitale	(-)	2.354.519,27
U1) Fondo pluriennale vincolato in c/capitale (di spesa)	(-)	680.000,13
V) Spese Titolo 3.01 per Acquisizioni di attività finanziarie	(-)	0,00
Y2) Fondo pluriennale vincolato per spese titolo 3.01 Acquisizioni di attività finanziarie iscritto in spesa	(-)	0,00
E) Spese Titolo 2.04 - Trasferimenti in conto capitale	(+)	0,00
E1) Fondo pluriennale vincolato di spesa - titolo 2.04 Altri trasferimenti in conto capitale	(+)	0,00
Z1) RISULTATO DI COMPETENZA IN C/CAPITALE (Z1) = P+Q-Q1+J2+R-C-I-S1-S2-T+L-M-U-U1-U2-V-Y2+E+ E1)		12.239,60
Z/1) Risorse accantonate in c/capitale stanziare nel bilancio dell'esercizio 2024	(-)	0,00
- Risorse vincolate in c/capitale nel bilancio	(-)	818,87
Z2) EQUILIBRIO DI BILANCIO IN C/CAPITALE		11.420,73
- Variazione accantonamenti in c/capitale effettuata in sede di rendiconto (+)/(-)	(-)	0,00
Z3) EQUILIBRIO COMPLESSIVO IN CAPITALE		11.420,73

EQUILIBRIO ECONOMICO-FINANZIARIO		COMPETENZA (ACCERTAMENTI E IMPEGNI IMPUTATI ALL'ESERCIZIO)
J) Utilizzo risultato di amministrazione per l'incremento di attivita' finanziarie	(+)	0,00
J1) Fondo pluriennale vincolato per incremento di attivita' finanziarie iscritto in entrata	(+)	0,00
J2) Fondo pluriennale vincolato per spese Titolo 3.01 Acquisizioni di attivita' finanziarie iscritto in entrata	(-)	0,00
S1) Entrate Titolo 5.02 per Riscossione crediti di breve termine	(+)	0,00
S2) Entrate Titolo 5.03 per Riscossione crediti di medio-lungo termine	(+)	0,00
T) Entrate Titolo 5.04 relative a Altre entrate per riduzioni di attivita' finanziarie	(+)	0,00
X1) Spese Titolo 3.02 per Concessione crediti di breve termine	(-)	0,00
X2) Spese Titolo 3.03 per Concessione crediti di medio-lungo termine	(-)	0,00
Y) Spese Titolo 3.04 per Altre spese per incremento di attivita' finanziarie	(-)	0,00
Y1) Fondo pluriennale vincolato per incremento di attivita' finanziarie (di spesa)	(-)	0,00
Y2) Fondo pluriennale vincolato per spese Titolo 3.01 Acquisizioni di attivita' finanziarie iscritto in spesa	(+)	0,00
W1) RISULTATO DI COMPETENZA (W/1 = O1+Z1+J+J1-J2+S1+S2+T-X1-X2-Y-Y1+Y2)		152.969,54
Risorse accantonate stanziare nel bilancio dell'esercizio 2024	(-)	40.000,00
Risorse vincolate nel bilancio	(-)	818,87
W2 EQUILIBRIO DI BILANCIO		112.150,67
Variazione accantonamenti effettuata in sede di rendiconto	(-)	20.000,00
W3 EQUILIBRIO COMPLESSIVO		92.150,67

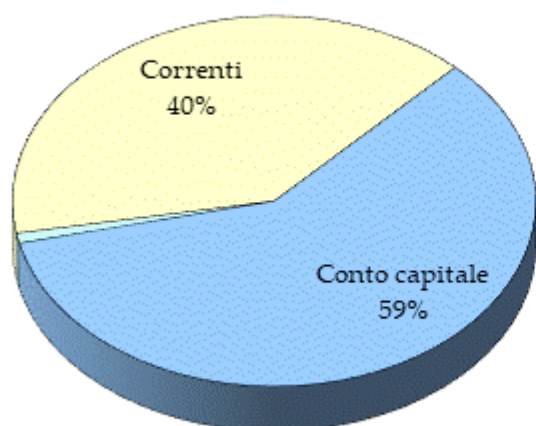
Saldo corrente ai fini della copertura degli investimenti pluriennali:

O1) Risultato di competenza di parte corrente		140.729,94
Utilizzo risultato di amministrazione destinato al finanziamento di spese correnti ricorrenti e al rimborso di prestiti al netto del fondo anticipazione di liquidità	(-)	5.000,00
Entrate non ricorrenti che non hanno dato copertura a impegni	(-)	44.335,80
- Risorse accantonate di parte corrente stanziare nel bilancio dell'esercizio 2024 (1)	(-)	40.000,00
- Variazione accantonamenti di parte corrente effettuata in sede di rendiconto (+)/(-) (2)	(-)	20.000,00
- Risorse vincolate di parte corrente nel bilancio (3)	(-)	0,00
Equilibrio di parte corrente ai fini della copertura degli investimenti pluriennali.		31.394,14

- A) Indicare l'importo iscritto in entrata del conto del bilancio alla corrispondente voce riguardante il fondo pluriennale vincolato.
C) Si tratta delle entrate in conto capitale relative ai soli contributi agli investimenti destinati al rimborso prestiti corrispondenti alla voce del piano dei conti finanziario con codifica E.4.02.06.00.000.
D1) Indicare l'importo complessivo delle voci relative al corrispondente fondo pluriennale vincolato risultante in spesa del conto del bilancio
E) Si tratta delle spese del titolo 2 per trasferimenti in conto capitale corrispondenti alla voce del piano dei conti finanziario con codifica U.2.04.00.00.000.
Q) Indicare l'importo iscritto in entrata del conto del bilancio alla corrispondente voce riguardante il fondo pluriennale vincolato.
S1) Si tratta delle entrate del titolo 5 limitatamente alle riscossione crediti di breve termine corrispondenti alla voce del piano dei conti finanziario con codifica E.5.02.00.00.000.
S2) Si tratta delle entrate del titolo 5 limitatamente alle riscossione crediti di medio-lungo termine corrispondenti alla voce del piano dei conti finanziario con codifica E.5.03.00.00.000.
T) Si tratta delle entrate del titolo 5 limitatamente alle altre entrate per riduzione di attivita' finanziarie corrispondenti alla voce del piano dei conti finanziario con codifica E.5.04.00.00.000.
U1) Indicare l'importo complessivo delle voci relative al corrispondente fondo pluriennale vincolato risultante in spesa del conto del bilancio
X1) Si tratta delle spese del titolo 3 limitatamente alle concessione crediti di breve termine corrispondenti alla voce del piano dei conti finanziario con codifica U.3.02.00.00.000.
X2) Si tratta delle spese del titolo 3 limitatamente alle concessione crediti di medio-lungo termine corrispondenti alla voce del piano dei conti finanziario con codifica U.3.03.00.00.000.
Y) Si tratta delle spese del titolo 3 limitatamente alle altre spese per incremento di attivita' finanziarie corrispondenti alla voce del piano dei conti finanziario con codifica U.3.04.00.00.000.
(1) Inserire la quota corrente del totale della colonna c) dell'allegato a/1 "Elenco analitico delle risorse accantonate nel risultato di amministrazione" al netto dell'accantonamento al fondo anticipazioni di liquidità, già considerato ai fini della determinazione del saldo di parte corrente.
(2) Inserire la quota corrente del totale della colonna d) dell'allegato a/1 "Elenco analitico delle risorse accantonate nel risultato di amministrazione" al netto dell'accantonamento al Fondo anticipazioni di liquidità, già considerato ai fini della determinazione.
(3) Inserire l'importo della quota corrente della prima colonna della riga n) dell'allegato a/2 "Elenco analitico delle risorse vincolate nel risultato di amministrazione" al netto delle quote correnti vincolate al 31/12 finanziate dal risultato di amministrazione iniziale.



CONSUNTIVO ENTRATE COMPETENZA 2024



CONSUNTIVO SPESE COMPETENZA 2024



Al risultato di gestione 2024 hanno contribuito le seguenti entrate correnti e spese correnti "non ripetitive" disciplinate dall'art. 25 c. 1 lett. b L. 196/2009 e dal principio della programmazione 9.11.3:

	Entrate (A)	Spese (B)
- proventi servizi pubblici anni precedenti		
- entrate tributarie anni precedenti		
- recupero evasione tributaria	65.367,00	
- canoni concessori pluriennali		
- trasferimenti provinciali anni precedenti		
- altre da specificare *	11.762,91	
- sentenze esecutive ed atti equiparati		
- arretrati indennità amministratori		
- consultazioni elettorali o referendarie locali		9.899,89
- trattamento fine rapporto a personale cessato		4.557,72
- spese organi straordinario di liquidazione		
- ripiano disavanzi aziende riferiti ad anni pregressi		
- oneri straordinari della gestione corrente		
- altre da specificare **		18.336,50
Totale	77.129,91	32.794,11
Differenza (A-B)		44.335,80

All'interno delle entrate accertate per recupero evasione tributaria si rileva l'importo di € 65.367,00 relativo ad accertamento per violazioni IMIS dovuta per l'anno 2017 e successivi.

Altre entrate "non ripetitive" 2024

Le "altre" entrate correnti (*) di carattere eccezionale, vengono di seguito esplicitate:

Tipologie	Importi
Rimborso spese per consultazioni elettorali	11.762,91
TOTALE ENTRATE NON RIPETITIVE	11.762,91

Altre spese "non ripetitive" 2024

Le "altre" spese correnti (**) di carattere eccezionale, vengono di seguito esplicitate:

Tipologie	Importi
Spese per attività di supporto alla segreteria	6.875,19
TFR	4.557,72
Corsi di formazione a personale esterno per la gestione del teatro	3.001,20
Rimborso di quote indebite	4.549,27
Eventi organizzati in occasione della Cerimonia di Gemellaggio tra il Comune di Aldeno ed il Comune di Ardea (Roma)	3.910,84
Spese per consultazioni elettorali	9.899,89
TOTALE USCITE NON RIPETITIVE	32.794,11

Al finanziamento di alcune delle spese non ripetitive si è provveduto con l'applicazione di fondi specifici del risultato di amministrazione come di seguito specificati:

- € 5.000,00 – fondi accantonati per TFR

E' stata verificata l'esatta corrispondenza tra le entrate a destinazione specifica o vincolata e le relative spese impegnate in conformità alle disposizioni di legge come si desume dal seguente prospetto:

	Entrate accertate	Spese impegnate
Per funzioni delegate dalla Provincia		
Per fondi Comunitari ed Internazionali		
Per proventi delle concessioni edilizie e sanzioni urbanistiche	60.964,41	60.964,41
Per contributi in c/capitale dalla Provincia	1.696.349,77	1.696.349,77
Per contributi in c/capitale PNRR	132.899,49	132.899,49
Per mutui		
Altri fondi vincolati *	28.373,20	28.373,20
TOTALE	1.918.586,87	1.918.586,87

* I fondi vincolati riguardano solo entrate utilizzate per il finanziamento di spese in conto capitale.

Contributi per permesso di costruire

Gli accertamenti negli ultimi tre esercizi hanno subito la seguente evoluzione:

Anno	2022	2023	2024
Accertamento	154.162,90	21.606,39	60.964,41
Riscossione (competenza)	154.162,90	21.606,39	60.964,41

La destinazione percentuale del contributo al finanziamento della spesa corrente è stata la seguente:

- anno 2022:0,00%
- anno 2023:0,00%
- anno 2024:0,00%

Sanzioni amministrative pecuniarie violazione codice della strada (art. 208 D. Lgs. n. 285/1992)

L'andamento degli accertamenti è il seguente:

Anno	2022	2023	2024
Accertamento	0,00	2.867,50	7.513,93
Riscossione (competenza)	0,00	2.867,50	7.513,93

Non risultano proventi da sanzioni amministrative per violazione al codice della Strada fino al 31.12.2022 in quanto gli stessi venivano riscossi dal Comune di Trento, in qualità di Ente capofila della Gestione Associata del Corpo di Polizia Urbana Trento – Monte Bondone
Per l'esercizio 2024 la somma riversata al comune di Aldeno di € 7.513,93 che risulta utilizzata per il finanziamento di spese correnti.

Tipologie di spese	Rendiconto 2022	Rendiconto 2023	Rendiconto 2024
Spesa corrente	0,00	53.340,95	56.946,87
Spesa per investimenti	-	-	-

c) Risultato di amministrazione

Il risultato d'amministrazione dell'esercizio 2024, presenta un avanzo di Euro 536.466,19 come risulta dai seguenti elementi:

		GESTIONE		
		RESIDUI	COMPETENZA	TOTALE
Fondo di cassa al 1° gennaio				751.250,79
RISCOSSIONI	(+)	1.756.754,65	5.165.529,49	6.922.284,14
PAGAMENTI	(-)	1.498.188,43	4.963.789,73	6.461.978,16
SALDO CASSA AL 31 DICEMBRE	(=)			1.211.566,77
PAGAMENTI per azioni esecutive non regolarizzate al 31 dicembre	(-)			0,00
FONDO DI CASSA AL 31 DICEMBRE	(=)			1.211.566,77
RESIDUI ATTIVI	(+)	786.538,03	548.822,13	1.335.360,16
<i>di cui residui attivi incassati alla data del 31/12 in conti postali e bancari in attesa del riversamento nel conto di tesoreria principale</i>				0,00
<i>di cui derivanti da accertamenti di tributi effettuati sulla base della stima del dipartimento delle finanze</i>				0,00
RESIDUI PASSIVI	(-)	494.754,05	781.359,18	1.276.113,23
FONDO PLURIENNALE VINCOLATO PER SPESE CORRENTI	(-)			54.337,38
FONDO PLURIENNALE VINCOLATO PER SPESE IN CONTO CAPITALE	(-)			680.000,13
FONDO PLURIENNALE VINCOLATO PER INCREMENTO DI ATTIVITA' FINANZIARIE	(-)			0,00
RISULTATO DI AMMINISTRAZIONE AL 31 DICEMBRE 2024 (A)				536.466,19

Composizione del risultato di amministrazione al 31/12/2024	
Parte accantonata	
Fondo crediti di dubbia esigibilità al 31/12/2024	137.422,88
Accantonamento residui perenti al 31/12/2024	0,00
Fondo anticipazioni liquidità	0,00
Fondo perdite società partecipate	0,00
Fondo contenzioso	10.000,00
Altri accantonamenti	258.287,55
Totale parte accantonata (B)	405.710,43
Parte vincolata	
Vincoli derivanti da leggi e dai principi contabili	0,00
Vincoli derivanti da trasferimenti	818,87
Vincoli derivanti dalla contrazione di mutui	0,00
Vincoli formalmente attribuiti all'ente	0,00
Altri vincoli	0,00
Totale parte vincolata (C)	818,87
Parte destinata agli investimenti	
Totale parte destinata agli investimenti (D)	34.747,83
Totale parte disponibile (E=A-B-C-D)	95.189,06
Se E è negativo, tale importo è iscritto tra le spese del bilancio di previsione come avanzo da ripianare	

L'avanzo di amministrazione si origina dal risultato della gestione di competenza, dal saldo positivo in conto residui e dall'avanzo di esercizi precedenti non utilizzato nel 2024.

L'utilizzo dell'avanzo di amministrazione nell'esercizio 2024 può essere ripartito come segue:

	Importo		Importo
Avanzo accantonato/vincolato utilizzato per la spesa corrente	5.000,00	Avanzo vincolato utilizzato per la spesa in conto capitale	-
Avanzo disponibile/libero utilizzato per il finanziamento della spesa corrente	-	Avanzo disponibile/libero utilizzato per il finanziamento di debiti fuori bilancio di parte capitale	140.000,00
Avanzo disponibile/libero utilizzato per il finanziamento di debiti fuori bilancio di parte corrente	-	Avanzo disponibile/libero utilizzato per il finanziamento di altre spese in c/capitale	-
Avanzo disponibile/libero utilizzato per il finanziamento di altre spese correnti non ripetitive	-	Avanzo vincolato utilizzato per il reinvestimento delle quote accantonate per ammortamento	-
Avanzo disponibile/libero utilizzato per l'estinzione anticipata di prestiti	-	Avanzo quota per spese in conto capitale utilizzato per la spesa in conto capitale	-
Totale avanzo di amministrazione utilizzato per la spesa corrente o il rimborso della quota capitale di mutui o prestiti	5.000,00	Totale avanzo di amministrazione utilizzato per la spesa in conto capitale	140.000,00

Il Comune di Aldeno ha accantonato una quota dell'avanzo 2024 pari a € 137.422,88 al **Fondo Crediti di dubbia esigibilità**, come richiesto al punto 3.3 del principio contabile applicato 4.2. al D.Lgs.118/2011 e s.m.i..

d) Conciliazione dei risultati finanziari

La conciliazione tra il risultato della gestione di competenza e il risultato di amministrazione scaturisce dai seguenti elementi:

Gestione di competenza

Totale accertamenti di competenza	+	5.714.351,62
Totale impegni di competenza	-	5.745.148,91
Differenza tra FPV di entrata e FPV di spesa		38.766,83
SALDO GESTIONE COMPETENZA		7.969,54

Gestione dei residui

Maggiori residui attivi riaccertati	+	
Minori residui attivi riaccertati	-	25.291,80
Minori residui passivi riaccertati	+	37.294,72
SALDO GESTIONE RESIDUI		12.002,92

Riepilogo

SALDO GESTIONE COMPETENZA		7.969,54
SALDO GESTIONE RESIDUI		12.002,92
AVANZO ESERCIZI PRECEDENTI UTILIZZATO		145.000,00
AVANZO ESERCIZI PRECEDENTI NON UTILIZZATO		371.493,73
AVANZO (DISAVANZO) DI AMMINISTRAZIONE AL 31.12.2024		536.466,19

Il risultato di amministrazione negli ultimi tre esercizi è stato il seguente:

	2022	2023	2024
Risultato di amministrazione (+/-)	496.034,35	516.493,73	536.466,19
di cui:			
Fondi accantonati	358.159,27	351.467,25	405.710,43
Fondi vincolati	65.170,00	0,00	818,87
Fondi per finanziamento spese in c/capitale	16.484,77	23.327,10	34.747,83
Fondi non vincolati (+/-)*	56.220,31	141.699,38	95.189,06
TOTALE	496.034,35	516.493,73	536.466,19

In merito ad un eventuale utilizzo difforme dei fondi vincolati l'organo di revisione osserva quanto segue:

- si osserva il rispetto del disposto di cui all'art. 17 del T.U.L.R.O.C. e 20 del relativo Regolamento di attuazione.
- per altre osservazioni in merito ai Residui si rinvia a quanto esposto in merito alla gestione dei Residui di seguito esposta.

GESTIONE DEI RESIDUI

L'organo di revisione ha verificato il rispetto dei principi e dei criteri di determinazione dei residui attivi e passivi disposti dagli articoli 11, 14, 21 e 22 del Regolamento di attuazione del T.U.L.R.O.C.

I residui attivi e passivi esistenti al 01.01.2024 sono stati correttamente ripresi dal rendiconto dell'esercizio 2024.

L'Ente ha provveduto, con deliberazione della Giunta Comunale n. 34 del 21 marzo 2025, al ri-accertamento dei residui attivi e passivi al 31.12.2024 come previsto dall'art. 228, terzo comma, del D.Lgs. 18 agosto 2000, n. 267, dando adeguata motivazione.

I risultati di tale verifica sono i seguenti:

Residui attivi

<i>Gestione</i>	<i>Residui iniziali</i>	<i>Residui riscossi</i>	<i>Residui da riportare</i>	<i>Totale residui accertati</i>	<i>Minori/maggiori residui</i>
Corrente Tit. I, II, III <i>di cui vinc.</i>	459.224,87	295.293,25	163.931,62	163.931,62	
C/capitale Tit. IV, V	1.916.801,17	1.457.315,17	434.194,20	459.486,00	-25.291,80
Servizi c/terzi Tit. IX	192.558,44	4.146,23	188.412,21	188.412,21	
<i>Totale</i>	2.568.584,48	1.756.754,65	786.538,03	811.829,83	-25.291,80

Residui passivi

<i>Gestione</i>	<i>Residui iniziali</i>	<i>Residui pagati</i>	<i>Residui da riportare</i>	<i>Totale residui impegnati</i>	<i>Minori/maggiori residui</i>
Corrente Tit. I <i>di cui vinc.</i>	668.257,12	388.673,42	266.143,40	654.816,82	-13.440,30
C/capitale Tit. II	823.718,96	793.667,52	6.197,02	799.864,54	-23.854,42
Rimb. prestiti Tit. IV					
Servizi c/terzi Tit. VII	538.261,12	315.847,49	222.413,63	538.261,12	
Totale	2.030.237,20	1.498.188,43	494.754,05	1.992.942,48	-37.294,72

Non sono stati rilevati maggiori accertamenti in conto anno 2024.

Si è provveduto inoltre:

- la cancellazione definitiva di residui attivi pari a € 25.291,80 e di residui passivi pari a € 37.294,74 derivanti dagli esercizi 2023 e precedenti stabilendo i residui attivi conservati in € 786.538,03 e quelli passivi conservati in € 494.754,05.
- la riduzione di accertamenti ed impegni iscritti nella competenza 2024 per € 2.256.036,63 in entrata ed € 2.409.006,17 in spesa stabilendo i residui attivi conservati dalla competenza 2024 in € 1.335.360,16 e quelli passivi conservati in € 1.276.113,23;
- la reimputazione, considerando anche l'FPV, all'esercizio 2025 per € 2.671.942,88 di entrate 2024 e per € 2.671.942,88 di spese 2024 in quanto non esigibili alla data del 31.12.2024

Non sono stati eliminati residui passivi finanziati da indebitamento già perfezionato.

Sono stati rilevati **minori residui attivi** per complessivi Euro 25.291,80 dichiarati insussistenti o ri-accertati relativi a:

Cap.	Descrizione	Minori residui	Motivo eliminazione
1115	Contributo L 160 2019, art 1, comma 29 L. 160 2019 art 1, c 29 – (Via Lucianer)	9.087,94	Minor entrata come da rendiconto finale della spesa

1193	Contributo PAT (ex Fim)	6.059,18	Minor entrata a seguito della minor spesa sostenuta come da fatture finali
1195	Contributo PAT (budget)	8.263,35	Minor entrata come da rendiconto finale della spesa
1210	Contributo PAT per Intervento 33D	1.052,92	Minor entrata come da rendiconto finale della spesa
1474	Contributo Comune per interventi manutenzione arre verdi	828,41	Minor entrata come da rendiconto finale della spesa

Movimentazione nell'anno 2024 dei soli residui attivi costituiti in anni precedenti il 2017:

	Titolo I	Titolo III	Titolo VI
Residui rimasti da riscuotere alla data del 31.12.2023	0,00	45.950,62	0,00
Residui riscossi	0,00	0,00	0,00
Residui stralciati o cancellati	0,00	0,00	0,00
Residui da riscuotere al 31.12.2024	0,00	45.950,62	-

L'importo di € 45.950,62 si riferisce ad un canone di locazione nei confronti di un gestore telefonico, cui risultava locato un terreno ove si trova installata una antenna radiomobile. La causa di tale inadempimento contrattuale da parte del locatario è da rinvenire nella norma di legge nazionale che consente ai gestori di impianti radiomobili di riconoscere al proprietario Pubblica Amministrazione un importo a titolo di "occupazione suolo pubblico" pari ad annui Euro 516,48 anziché del canone locativo pattuito per quegli impianti insistenti su terreni di proprietà classificati come demanio. Nel caso del Comune di Aldeno invece, il terreno di proprietà oggetto della locazione rientra tra i beni del patrimonio disponibile, per i quali la norma di legge citata non ha valore. Sono comunque in corso da parte dell'Amministrazione le necessarie azioni per il recupero del credito, azioni che peraltro hanno indotto appunto, in via del tutto prudenziale, ad accantonare tale importo al Fondo

crediti di dubbia esigibilità (quota accantonata all'interno dell'avanzo di amministrazione) corrispondenti alle quote di canone di locazione non corrisposte dal locatario.

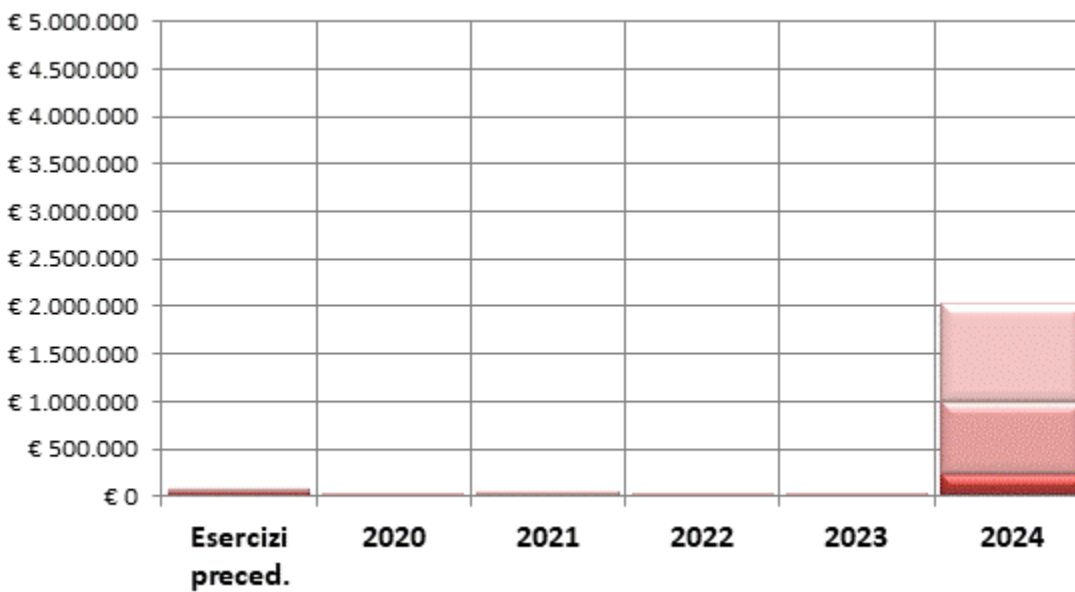
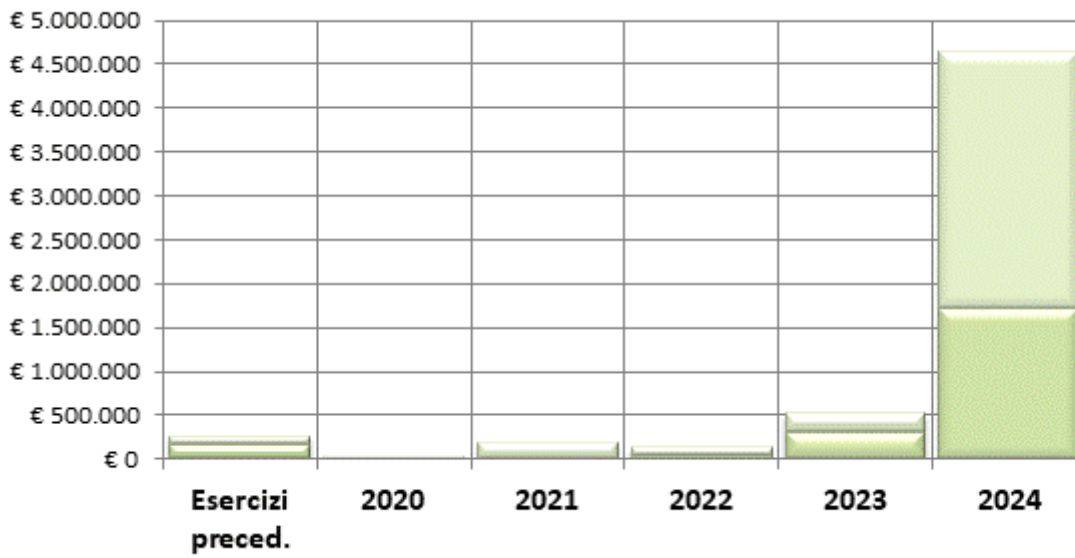
Dettaglio gestione contabile inerente ai residui attivi antecedenti al 2017, iscritti in contabilità mediante ruoli:

	Euro
Somme iscritte a ruolo al 01.01.2024, provenienti da anni ante 2017	€ -
Somme riscosse nell'anno 2024 per residui ante 2017	€ -
Sgravi richiesti nell'anno 2024 per residui ante 2017	€ -
Somme conservate al 31.12.2024	€ -

Analisi "anzianità" dei Residui:

Residui Attivi							
Gestione	Residui iniziali	Residui riscossi	Magg/Min. residui riaccertati	Residui da riportare	Percentuale di riporto	Residui di competenza	Totale Residui da riaccertare
	(A)	(B)	(C)	(D)	(E=D/A)	(F)	(D+F)
TIT.1-ENTRATECORRENTI DINATURA TRIBUTARIA, CONTRIBUTIVA E PEREQUATIVA	26.784,48	26.784,48	0,00	0,00	0,00%	16.272,88	16.272,88
TIT.2-TRASFERIMENTI CORRENTI.....	56.960,58	0,00	0,00	56.960,58	100,00%	99.620,81	156.581,39
TIT.3-ENTRATE EXTRATRIBUTARIE GEST. CORRENTE	375.479,81	268.508,77	0,00	106.971,04	28,49%	80.387,53	187.358,57
TIT.4-ENTRATEINCONTO CAPITALE	459.224,87	295.293,25	0,00	163.931,62	35,70%	168.281,22	360.212,84
TIT.5-ENTRATEDA RIDUZIONE DI ATTIVITA' FINANZIARIE	1918,8017	1457.315,17	-25.291,80	434.194,20	22,65%	349.927,11	784.121,31
TIT.6-ACCENSIONE PRESTITI	0,00	0,00	0,00	0,00	0,00%	0,00	0,00
GEST. CAPITALE	1918,8017	1457.315,17	-25.291,80	434.194,20	22,65%	349.927,11	784.121,31
TIT.7-ANTICIPAZIONI DA ISTITUTO	0,00	0,00	0,00	0,00	0,00%	0,00	0,00
TIT.9-ENTRATEPER CONTO TERZIE PARTITE DI	192.558,44	4.146,23	0	188.412,21	97,85%	2.613,80	191.026,01
TOTALE	2.568.584,48	1.756.754,65	-25.291,80	786.538,03	30,62%	548.822,13	1.335.360,16
Residui Passivi							
Gestione	Residui iniziali	Residui pagati	Magg/Min. residui riacc.	Residui da riportare	Percentuale di riporto	Residui di competenza	Totale Residui da reimpegnare
	(A)	(B)	(C)	(D)	(E=D/A)	(F)	(D+F)
TIT.1-SPESE CORRENTI	668.257,12	388.673,42	-13.440,30	266.143,40	39,83%	341.575,41	607.718,81
TIT.2-SPESEINCONTO CAPITALE.....	823.718,96	793.667,52	-23.854,42	6.197,02	0,75%	361.347,91	367.544,93
TIT.3-INCREMENTO DI ATTIVITA' FINANZIARIE	0,00	0,00	0,00	0,00	0,00%	0,00	0,00
TIT.4-RIMBORSI DI PRESTITI	0,00	0,00	0,00	0,00	0,00%	0,00	0,00
TIT.5-CHIUSURA DI ANTICIPAZIONI RICEVUTE DA ISTITUTO	0,00	0,00	0,00	0,00	0%	0,00	0,00
TIT.7-SPESE PER CONTO TERZIE PARTITE DI GIRO	538.281,12	315.847,49	0	222.433,63	41,32%	78.435,86	300.849,49
TOTALE	2.030.237,20	1.498.188,43	-37.294,72	494.754,05	24,37%	781.359,18	1.276.113,23

RESIDUI ATTIVI	2019 e anni precedenti	2020	2021	2022	2023	2024	Totale
TITOLO I	0,00	0,00	0,00	0,00	0,00	16.272,88	16.272,88
di cui Tarsu/tari	0	0	0	0	0	0	0,00
di cui F.S.R o F.S.	0	0	0	0	0	0	0,00
TITOLO II	0,00	0,00	0,00	56.960,58	0,00	99.620,81	156.581,39
di cui trasf. Stato	0	0	0	56960,58	0	0	56.960,58
di cui trasf. Regione	0	0	0	0,00	0,00	0,00	0,00
TITOLO III	64.434,16	0,00	14.178,96	14.178,96	14.178,96	80.387,53	187.358,57
di cui Tia	0	0	0	0	0	0	0,00
di cui Fitti Attivi	64.434,16	0,00	14.178,96	14.178,96	14.178,96	14.178,96	121.150,00
di cui sanzioni CdS	0	0	0	0	0	0	0,00
Tot. Parte corrente	64.434,16	0,00	14.178,96	71.139,54	14.178,96	196.281,22	360.212,84
TITOLO IV	0,00	0,00	26.834,54	62.870,54	344.489,12	349.927,11	784.121,31
di cui trasf. Stato	0	0	0	0	0	0	0,00
di cui TRASF. REG. CAP	0,00	0,00	0,00	62.870,54	344.489,12	349.927,11	757.286,77
Tot. Parte capitale	0,00	0,00	26.834,54	62.870,54	344.489,12	349.927,11	784.121,31
TITOLO IX	0,00	0,00	62997,45	0,00	125.414,76	2.613,80	191.026,01
TOTALE RESIDUI ATTIVI	64.434,16	0,00	104.010,95	134.010,08	484.082,84	548.822,13	1.335.360,16
RESIDUI PASSIVI	2019 e anni precedenti	2020	2021	2022	2023	2024	Totale
TITOLO I	8.133,34	4.880,00	4.880,00	26.216,92	222.033,14	341.575,41	607.718,81
TITOLO II	3.527,02	0,00	2.670,00	0,00	0,00	361.347,91	367.544,93
TITOLO VII	149.279,19	39.416,32	0,00	2.000,00	31.718,12	78.435,86	300.849,49
TOTALE RESIDUI PASSIVI	160.939,55	44.296,32	7.550,00	28.216,92	253.751,26	781.359,18	1.276.113,23



ANALISI DEL CONTO DEL BILANCIO

a) Confronto tra previsioni iniziali e rendiconto 2024

Entrate		Previsione iniziale	Rendiconto 2024	Differenza	Scostam.
FPV	di parte corrente	43.018,50			
FPV	di parte capitale	730.085,84			
Titolo I	Entrate correnti trib., contrib. e per.	682.350,00	655.513,49	-26.836,51	-4%
Titolo II	Trasferimenti correnti	1.556.800,00	1.502.882,64	-53.917,36	-3%
Titolo III	Entrate extratributarie	572.750,00	575.424,77	2.674,77	0%
Titolo IV	Entrate in c/capitale	3.277.738,25	2.176.673,16	-1.101.065,09	-34%
Titolo VII	Anticipazioni da ist. Tesoriere	582.000,00	41.235,46	-540.764,54	-93%
Titolo IX	Entrate per c/terzi e partite di giro	1.298.750,00	762.622,10	-536.127,90	-41%
Avanzo di amministrazione applicato		145.000,00			----
Totale		8.888.492,59	5.714.351,62	-2.256.036,63	-25%

Spese		Previsione iniziale	Rendiconto 2024	Differenza	Scostam.
Titolo I	Spese correnti	2.798.484,50	2.579.675,96	-218.808,54	-8%
Titolo II	Spese in conto capitale	4.147.824,09	3.034.519,40	-1.113.304,69	-27%
Titolo III	Spese incremento attività finanziarie				
Titolo IV	Rimborso di prestiti	61.434,00	61.433,50	-0,50	0%
Titolo V	Chiusura anticipazioni da ist. Tesor.	582.000,00	41.235,46	-540.764,54	-93%
Titolo VII	Spese per servizi per conto terzi	1.298.750,00	762.622,10	-536.127,90	-41%
Totale		8.888.492,59	6.479.486,42	-2.409.006,17	-27%

b) Servizi per conto terzi

L'andamento delle entrate e delle spese dei Servizi per conto terzi è stato il seguente:

SERVIZI CONTO TERZI	ENTRATA		SPESA	
	2023	2024	2023	2024
Ritenuta per scissione contabile IVA (SPLIT PAYMENT)	325.603,91	433.364,55	325.603,91	433.364,55
Ritenute erariali su redditi da lavoro dipendente per conto di terzi	177.437,18	185.070,35	177.437,18	185.070,35
Ritenute previdenziali e assistenziali su redditi da lavoro dipendente per conto terzi	56.754,60	56.940,35	56.754,60	56.940,35
Altre ritenute al personale per conto di terzi	13.691,13	10.612,41	13.691,13	10.612,41
Ritenute erariali su redditi da lavoro autonomo per conto terzi	17.490,18	23.783,41	17.490,18	23.783,41
Entrate a seguito di spese non andate a buon fine	1.030,73	10.061,16	1.030,73	10.061,16
Rimborso di fondi economici e carte aziendali	7.000,00	1.000,00	7.000,00	1.000,00
Entrate derivanti dalla gestione degli incassi vincolati degli enti locali	20.066,13	0,00	20.066,13	0,00
Costituzione di depositi cauzionali o contrattuali di terzi	51.925,96	17.720,00	51.925,96	17.720,00
Altre entrate per conto terzi	159.503,10	24.069,87	159.503,10	24.069,87
Totale	830.502,92	762.622,10	830.502,92	762.622,10

Le principali partite di entrata e correlata spesa, contenute nella voce "Servizi per conto di terzi" con il relativo ammontare sono (solo anno 2024):

Descrizione impegno	Importo
Ritenute previdenziali, assistenziali ecc. a carico del personale dipendente	€ 56.940,35
Ritenute IRPEF su redditi di lavoro dipendente e assimilato	€ 185.070,35
Ritenute al personale per conto di terzi (cessione stipendio, contributi sindacali, ecc.)	€ 10.612,41
Depositi cauzionali	€ 17.720,00
Ritenute IRPEF su redditi di lavoro autonomo	€ 23.783,41
Diritti ministeriali CIE	€ 8.126,36

ANALISI DELLE PRINCIPALI POSTE

Titolo I - Entrate Tributarie

Le entrate tributarie accertate nell'anno 2024, presentano i seguenti scostamenti rispetto alle previsioni iniziali ed a quelle accertate nell'anno 2023:

	Rendiconto 2023	Previsioni definitive 2024 (A)	Rendiconto 2024 (B)	Differenza B-A
Categoria I - Imposte				
I.M.I.S.	609.586,17	633.000,00	587.464,40	-45.535,60
ICI/IMU/IMIS per liquid.accert.anni pregressi	10.643,37	30.000,00	65.367,00	35.367,00
Altre imposte	3.344,34	2.600,00	2.552,09	-47,91
Totale categoria I	623.573,88	665.600,00	655.383,49	-10.216,51
Categoria II - Tasse				
Tassa rifiuti solidi urbani				
Liquid./accertamento anni pregressi				
Tassa occupazione spazi e aree pubbliche (TOSAP)				
Liquid./accertamento anni pregressi.TOSAP				
Altre tasse				
Totale categoria II				
Categoria III - Tributi speciali				
Diritti sulle pubbliche affissioni				
Altri tributi propri				
Totale categoria III				
Totale entrate tributarie	623.573,88	665.600,00	655.383,49	-10.216,51

In merito all'attività di verifica e di controllo delle dichiarazioni e dei versamenti l'organo di revisione rileva che sono stati conseguiti i risultato attesi e che in particolare le entrate per recupero evasione sono state le seguenti:

<i>Recupero evasione</i>	Previste	Accertate	Riscosse
Recupero evasione Ici/IMU/Ta.S.I.	30.000,00	65.367,00	49.094,12
Altri tributi			
T.I.A.			
Altre entrate non tributarie			
Totale	30.000,00	65.367,00	49.094,12

Imposta Municipale Immobiliare Semplice (IM.I.S.)

Il gettito delle imposte, come risulta dagli atti, è così riassunto:

	2023	2024	2025
Aliquota abitazione principale e fattispecie			
Aliquota abitazione principale e fattispecie assimilate in categoria A1, A8, A9	0,35	0,35	0,35
Aliquote altri fabbricati A10, C1, C3 e D2, fabbricati D1 con rendita inferiore o uguale ad € 75.000,00 e fabbricati D7 e D8 con rendita inferiore o uguale ad € 50.000,00	0,55	0,55	0,55
Aliquote fabbricati ad uso non abitativo Categoria D3, D4, D6 e D9, fabbricati D1 con rendita superiore ad € 75.000,00 e D7 e D8 con rendita superiore ad € 50.000,00	0,79	0,79	0,79
Aliquota per i fabbricati non ricompresi nelle sopra citate categorie e per le aree fabbricabili	0,895	0,895	0,895
aliquota dello 0,1% per i fabbricati strumentali all'attività agricola con una rendita superiore ad € 25.000,00 con applicazione di una deduzione di Euro 1.500,00 dalla rendita catastale	0,10	0,10	0,10
TOTALE ACCERTAMENTI CONTABILI	636.774,19	609.586,17	587.464,40
TOTALE RISCOSSIONI IN C/COMPETENZA	636.774,19	582.801,69	587.464,40
TOTALE RISCOSSIONI IN C/RESIDUI	2.700,24	-	26.784,48

L'Organo di revisione ha verificato che l'Ente ha accertato l'IMIS 2024 nel rispetto di quanto previsto dal principio contabile 4/2 punto 3.7.5.

La Provincia Autonoma di Trento, avvalendosi della competenza primaria in materia di tributi locali di natura immobiliare prevista dall'art. 80 dello Statuto speciale di autonomia, con la L.P. 30.12.2015, n. 14 ha istituito uno specifico tributo comunale immobiliare denominato "Imposta Municipale Immobiliare Semplice (IM.I.S.)", che nel territorio provinciale ha sostituito le imposte I.MU. e T.A.S.I.

Per quanto riguarda le fattispecie imponibili l'IM.I.S. si differenzia da I.MU./T.A.S.I. principalmente per la tassazione delle aree fabbricabili coltivate di proprietà di agricoltori; l'IM.I.S. inoltre prevede l'attribuzione ai Comuni della titolarità dell'intero gettito d'imposta derivante dai fabbricati classificati in categoria "D", che a livello nazionale, per quanto riguarda la componente I.MU., è invece di spettanza erariale. Sull'abitazione principale è inoltre prevista, in luogo di una detrazione fissa, una detrazione d'imposta corrispondente alla rendita media dei fabbricati classificata in categoria A2 calcolata in ciascun Comune.

L'articolo 14 della L.P. n. 14/2015 ha fissato, a valere per l'anno d'imposta 2023, delle aliquote base, con facoltà per i Comuni di aumentarle fino ai limiti massimi stabiliti dall'art. 5, sesto comma della legge provinciale.

Per quanto riguarda il Comune di Aldeno, ha confermato anche per l'anno 2024 le aliquote approvate nell'anno 2018 dal Consiglio Comunale con propria deliberazione n. 3 dd. 10.04.2018, come da tabella sotto riportata, che garantiscono, da una parte, il raggiungimento di un equilibrio di bilancio e dall'altra un contenimento della pressione fiscale a carico delle attività economiche e delle famiglie:

- Aliquota standard dello 0,00% per l'abitazione principale e relative pertinenze ad eccezione degli immobili in categoria catastale A1, A8, A9 per i quali l'aliquota applicata è dello 0,35% con la detrazione stabilita dalla PAT;

- Aliquota agevolata dello 0,55% per fabbricati A10, C1, C3 e D2, fabbricati D1 con rendita inferiore o uguale ad € 75.000,00 e fabbricati D7 e D8 con rendita inferiore o uguale ad € 50.000,00;
- aliquota agevolata dello 0,79% per i fabbricati ad uso non abitativo Categoria D3, D4, D6 e D9, fabbricati D1 con rendita superiore ad € 75.000,00 e D7 e D8 con rendita superiore ad € 50.000,00;
- aliquota standard dello 0,895% per i fabbricati non ricompresi nelle sopra citate categorie e per le aree fabbricabili;
- aliquota dello 0,1% per i fabbricati strumentali all'attività agricola con una rendita superiore ad € 25.000,00 con applicazione di una deduzione di Euro 1.500,00 dalla rendita catastale; aliquota dello 0,00% per i fabbricati strumentali all'attività agricola con una rendita inferiore o uguale ad € 25.000,00.

Titolo II - Trasferimenti dallo Stato e da altri Enti

L'accertamento delle entrate per trasferimenti presenta il seguente andamento:

	2022	2023	2024
Contributi e trasferimenti correnti dello Stato	85.738,45	18.236,20	14.568,91
Contributi e trasferimenti correnti della Provincia Autonoma di Trento	1.279.383,33	1.348.306,14	1.347.477,41
Contributi e trasf. della Prov. Aut. di Trento per funz. delegate	-	-	-
Contr. e trasf. da parte di org. Comunitari e internaz.li	-	-	-
Contr. e trasf. correnti da altri enti del settore pubblico	16.459,58	31.442,61	41.215,51
Totale	1.381.581,36	1.397.984,95	1.403.261,83

Nell'anno 2024 la voce "contributi e trasferimenti correnti dello Stato" è stata movimentata in seguito al contributo per supportare i Comuni nell'integrazione delle liste elettorali con l'Anagrafe Nazionale della Popolazione Residente (ANPR) (€ 2.806,00) e il rimborso spese per consultazioni elettorali (€ 11.762,91).

Nella categoria "contributi e trasferimenti correnti della Provincia Autonoma di Trento" risultano contabilizzati i trasferimenti relativi al fondo perequativo, al contributo per l'asilo nido, per le spese del personale in seguito a rinnovi contrattuali e contribuzione Sanifonds e rimborso permessi amministratori.

Nell'integrazione al Protocollo d'intesa in materia di finanza locale per l'anno 2024 è stata prevista una quota integrativa del Fondo perequativo per i Comuni con ridotto margine di parte corrente (€ 136.783,45).

Il contributo provinciale ex Fondo investimenti minori utilizzato nell'esercizio 2024 è stato applicato al titolo II dell'entrata per la somma di € 61.433,50 quale quota parte del fondo da compensare con la spesa annuale per la restituzione della quota anticipata dalla PAT per l'estinzione anticipata dei mutui avvenuta nel 2015.

All'interno della voce "contributi e trasferimenti correnti da altri enti del settore pubblico" viene contabilizzato il rimborso da parte:

- dei comuni di Cimone e Garniga Terme della spese relative alla scuola media;
- del comune di Cimone delle spese relative alla gestione del servizio asilo nido;
- del comune di Cimone delle spese relative all'assegnazione in comando parziale, ai sensi dell'art. 163 bis del Codice Degli Enti Locali, del dipendente dott. M.P. (m. 1400) fino al 30.09.2024;
- del comune di Baselga di Pinè delle spese relative all'assegnazione in comando parziale, ai sensi dell'art. 163 bis del Codice Degli Enti Locali, dal 01.09.2024 al 30.09.2024 del dipendente m. 1410.

Titolo III - Entrate Extra-tributarie

Le entrate extra-tributarie accertate nell'anno 2024, presentano i seguenti scostamenti rispetto alle previsioni iniziali ed a quelle accertate nell'anno 2023:

	<i>Rendiconto 2023</i>	<i>Previsioni definitive 2024 (A)</i>	<i>Rendiconto 2024 (B)</i>	<i>Differenza (B - A)</i>
Tip. 100 Vendita di beni e servizi	402.396,59	424.700,00	417.911,43	-6.788,57
Tip. 200 Proventi da attività di controllo e repressione irregolarità	15.343,35	10.000,00	18.792,56	8.792,56
Tip. 300 Interessi attivi	2.925,35	12.350,00	13.274,75	924,75
Tip. 400 Altre entrate da redditi di capitale	303,78	500,00	607,56	107,56
Tip. 500 rimborsi e altre entrate correnti	112.712,53	125.200,00	124.838,47	-361,53
Totale entrate extratributarie	533.681,60	572.750,00	575.424,77	2.674,77

Proventi da servizi pubblici

Vi rientrano i proventi derivanti dall'erogazione del servizio pubblico, sia esso istituzionale, a domanda individuale o produttivo, di competenza economica dell'esercizio.

Il Comune non gestisce direttamente in economia i servizi elencati nella tabella sotto riportata.

Servizi a domanda individuale					
	<i>Proventi</i>	<i>Costi</i>	<i>Saldo</i>	<i>% copertura realizzata</i>	<i>% copertura prevista</i>
Asilo nido					
Impianti sportivi					
Mattatoi pubblici					
Mense scolastiche					
Musei, pinacoteche, mostre					
Altri servizi					

	<i>Proventi</i>	<i>Costi</i>	<i>Saldo</i>	<i>% copertura realizzata</i>	<i>% copertura prevista</i>
Acquedotto					
Fognatura e depurazione					
Nettezza urbana					

<i>Servizi diversi</i>					
	<i>Proventi</i>	<i>Costi</i>	<i>Saldo</i>	<i>% copertura realizzata</i>	<i>% copertura prevista</i>
Gas metano					
Centrale del latte					
Distribuzione energia elettrica					
Teleriscaldamento					
Trasporti pubblici					
.....					

Proventi dei beni dell'ente

Sono riferiti principalmente alla gestione dei fabbricati (€ 60.936,48), dei terreni (€ 14.178,96), dal canone unico patrimoniale (€ 29.237,84), al corrispettivo dei servizi depurazione usi civili e produttivi corrisposto da Dolomiti Energia spa (€ 131.975,67), dai proventi del canone di concessione del servizio distribuzione gas metano (€ 6.547,74) e acquedotto/fognatura (€ 48.800,00) da Novareti Spa e alla cessione dell'energia elettrica prodotta dalla centralina idroelettrica (€ 84.687,70).

Interessi attivi

Le fonti degli interessi attivi sono le giacenze del conto di tesoreria e gli accertamenti tributari.

Dividendi dalle società partecipate

In sede di rendiconto 2024 il provento derivante dagli utili delle aziende partecipate è costituito dal dividendo distribuito dalla Dolomiti Energia Holding S.p.a. (€ 607,56).

Proventi diversi

Le entrate della categoria "Proventi diversi" di maggiore rilievo si riferiscono al rimborso da parte di Asia dei costi di spazzamento delle strade (€ 61.126,57), rimborso spese per

contratto di comodato dei locali presso co-residenza (€ 19.367,19), a rimborsi e concorsi vari (€ 22.706,42).

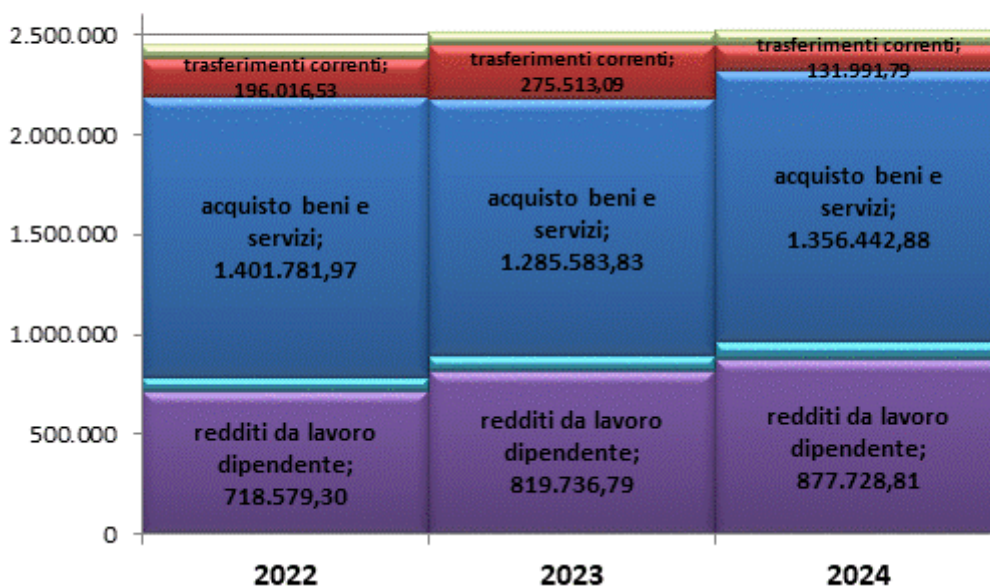
Titolo I - Spese correnti

La comparazione delle spese correnti, riclassificate per macro-aggregati, impegnate negli ultimi tre esercizi evidenzia:

Classificazione delle spese correnti per macro-aggregati

		2022	2023	2024	composizi one %	differenza % 2024-2023
101	redditi da lavoro dipendente	718.579,30	819.736,79	877.728,81	34,76%	7,07%
102	imposte e tasse a carico ente	65.782,76	70.861,77	83.452,13	3,30%	17,77%
103	acquisto beni e servizi	1.401.781,97	1.285.583,83	1.356.442,88	53,71%	5,51%
104	trasferimenti correnti	196.016,53	275.513,09	131.991,79	5,23%	-52,09%
105	trasferimenti di tributi					
106	fondi perequativi					
107	interessi passivi					
108	altre spese per redditi di capitale					
109	rimborsi e poste correttive delle entrate			3.500,00	0,14%	
110	altre spese correnti	64.978,04	61.372,56	72.222,97	2,86%	17,68%
Totale spese correnti		2.447.138,60	2.513.068,04	2.525.338,58	100,00%	0,49%

SPESE CORRENTI PER MACRO AGGREGATI



Intervento 01 – Spese per il personale

Nel corso del 2024 sono intervenute le seguenti variazioni del personale in servizio:

Dati e indicatori relativi al personale		
	2023	2024
Dipendenti (rapportati ad anno)	15,60	15,64
Costo del personale	718.579,30	877.728,81
Costo medio per dipendente	46.070,98	56.116,45

- (1) E' considerato il solo personale dipendente (anche di altro Comune se comandato o in convenzione), escludendo collaborazioni e consulenze. Va indicato il numero di dipendenti normalizzato, ovvero pesato in relazione all'orario settimanale prestato, al periodo annuo lavorato, alla quota a carico del Comune in presenza di convenzioni/gestioni associate, quale riportato nel prospetto della consistenza del personale allegato al bilancio di previsione dell'esercizio successivo. Non sono considerati i dipendenti comandati presso altri Enti.
- (2) Quale costo del personale va indicato l'importo di spesa contabilizzato all'intervento 1, escludendo collaborazioni e consulenze. In presenza di convenzioni/gestioni associate l'Ente capo-fila deve decurtare dal costo totale del personale in convenzione i rimborsi ricevuti dagli Enti convenzionati; questi ultimi devono indicare, quale costo del personale in convenzione, il rimborso all'Ente capo-fila, contabilizzato all'intervento 1 (Personale) o all'intervento 3 (Prestazione di servizi). Il costo del personale è decurtato altresì dei rimborsi ricevuti da parte degli altri Enti per il personale comandato presso gli Enti stessi.

Nell'anno 2024:

- è stato coperto, a partire dal 01.01.2024, a tempo indeterminato il posto di Responsabile del servizio di Biblioteca;
- è stato assunto a tempo pieno un Collaboratore Amministrativo presso l'Ufficio Segreteria;
- il dipendente a tempo indeterminato in qualità di Assistente Amministrativo presso il Servizio Anagrafe-stato civile ed elettorale ha presentato le proprie dimissioni a far data dal 04.02.2024 e tale posto è stato ricoperto da un'assunzione a tempo indeterminato a partire dal 15.02.2024, ricorrendo all'utilizzo di graduatorie di concorso pubblico di altri enti consentito dall'art. 91, comma 1 lettera e-bis), del Codice degli Enti locali, approvato con legge regionale 3 maggio 2018 n. 2 e s.m., in considerazione dell'urgenza di coprire tale posto ed in ragione della semplificazione del procedimento, dell'economicità degli atti, riduzione dei tempi e dei costi occorrenti per l'espletamento di procedure concorsuali.

- il dipendente a tempo indeterminato in qualità di Collaboratore Tecnico presso il Servizio tecnico ha presentato le proprie dimissioni a far data dal 30.09.2024 e tale posto è stato ricoperto da un'assunzione a tempo indeterminato a partire dal 16.10.2024 a seguito di procedura concorsuale;
- il dipendente a tempo indeterminato in qualità di Segretario Comunale ha presentato le proprie dimissioni a far dal 31.12.2024 e lo stesso verrà ricoperto durante l'anno 2025.

Si specifica che la maggior spesa deriva in particolare:

- dall'erogazione degli arretrati anno 2022 e 2023 come previsto dall'accordo sottoscritto il 11.10.2024;
- dall'assunzione di un Collaboratore Amministrativo presso l'Ufficio Segreteria.

Intervento 03 – Prestazione di servizi

In merito alle consulenze riferite all'anno 2024 si riporta l'ammontare ed il numero delle stesse per le seguenti tipologie:

Tipologia	N. incarichi	Importo
STUDIO E RICERCA		
nessuno	-	-
CONSULENZA		
nessuno		
SPESA TOTALE		

Si fa riferimento agli incarichi di studio, ricerca e consulenza e collaborazione come definiti dagli artt. 39 sexies (Incarichi di studio, di ricerca e di consulenza) e 39 duodecies (Incarichi di collaborazione) della legge provinciale 19 luglio 1990, n. 23, con esclusione delle fattispecie individuate dall'allegato 2 alla deliberazione della Giunta provinciale n. 1445 del 7 luglio 2011.

Agli incarichi è stata data adeguata pubblicità attraverso la pubblicazione sul sito Internet istituzionale secondo le norme previste dal D. Lgs. n. 33/2013 in materia di trasparenza (percorso: "Amministrazione Trasparente" → "Consulenti e Collaboratori" → "Titolari di incarichi di collaborazione o consulenza"):

<https://www.comune.aldeno.tn.it/Amministrazione-Trasparente/Consulenti-e-collaboratori/Titolari-di-incarichi-di-collaborazione-o-consulenza>

Elenco delle spese di rappresentanza sostenute dall'ente nell'anno 2024

Si riporta di seguito l'elenco delle spese di rappresentanza sostenute nel 2024:

Descrizione dell'oggetto della spesa	Occasione in cui la spesa è stata sostenuta	Importo della spesa (euro, impegno competenza)
NEGATIVO		
Totale delle spese sostenute		

La pubblicazione di tali dati viene effettuata (se positiva) al seguente indirizzo (percorso: Home - Amministrazione Trasparente – Altri contenuti – Dati ulteriori – Spese di rappresentanza):

<https://www.comune.aldeno.tn.it/Amministrazione-Trasparente/Altri-contenuti/Dati-ulteriori/Spese-di-rappresentanza>

Titolo II - Spese in conto capitale

Dall'analisi delle spese in conto capitale di competenza si rileva quanto segue:

<i>Previsioni Iniziali</i>	<i>Previsioni Definitive</i>	<i>Somme impegnate</i>	<i>FPV al 31.12.2024</i>	<i>Scostamento fra previsioni definitive e somme impegnate</i>	
				<i>in cifre</i>	<i>in %</i>
2.217.100,00	4.147.824,09	2.354.519,27	680.000,13	-1.113.304,69	-26,84%

La tabella che segue riassume le modalità di finanziamento delle spese di cui al titolo secondo:

Mezzi propri:	
- avanzo d'amministrazione	140.000,00
- avanzo del bilancio corrente	0,00
- oneri di urbanizzazione e concessioni	60.964,41
- alienazione di beni	30.080,00
- altre risorse (canoni aggiuntivi deriv. Acque, canoni ambientali, IVA a credito, ecc.)	256.379,49
Totale	487.423,90
Mezzi di terzi:	
- mutui	0,00
- prestiti obbligazionari	0,00
- contributi PNRR	52.668,87
- contributi statali	80.230,62
- contributi Provincia Autonoma Trento	1.696.349,77
- altri mezzi di terzi	0,00
Totale	1.829.249,26
Fondo pluriennale vincolato per spese c/ capitale	730.085,84
Totale risorse	3.046.759,00

INDEBITAMENTO E GESTIONE DEL DEBITO

L'Ente non ha attivato fonti di finanziamento derivanti dal ricorso all'indebitamento.

L'Organo di revisione ha verificato che l'Ente non ha in essere garanzie (quali fideiussioni o lettere di patronage) o altre operazioni di finanziamento a favore dei propri organismi partecipati e/o a favore di soggetti diversi dagli organismi partecipati.

L'indebitamento dell'ente ha avuto la seguente evoluzione:

Anno	2022	2023	2024
Residuo debito	368.601	307.168	245.734
Nuovi prestiti			
Prestiti rimborsati	61.434	61.434	61.434
Estinzioni anticipate ⁽¹⁾	0	0	0
Altre variazioni +/- ⁽²⁾			
Totale fine anno	307.168	245.734	184.301

(1) Quota capitale dei mutui

(2) da specificare

La spesa complessiva per il rimborso dei mutui (quota capitale) ammonta a Euro 61.433,50 che riguarda il rimborso alla P.A.T. delle somme utilizzate per estinzione anticipata di mutui: a partire dall'esercizio 2019 è stato, infatti, ricompreso nell'importo del debito residuo quello relativo all'anticipazione di cui il comune ha beneficiato nel 2015 per l'estinzione anticipata dei mutui da parte della P.A.T. e che deve essere mediante recupero della quota annuale di € 61.433,50 dal trasferimento provinciale a titolo di ex Fondo Investimenti minori (compensazione registrata mediante giro contabile con la spesa prevista nel titolo IV – rimborso prestiti).

La rigidità del bilancio dell'Ente, con riferimento alla spesa per il rimborso dei mutui, mostra i seguenti valori in costante miglioramento.

	2022	2023	2024
rimborso mutui (capitale + interessi) (a)	61.433,50	61.433,50	61.433,50
entrate titoli I + II + III (b)	2.325.973,00	2.555.240,43	2.733.820,90
indice di rigidità (a/b)	2,64%	2,40%	2,25%

L'organo di revisione ha accertato che il ricorso alle seguenti forme di indebitamento è destinato esclusivamente al finanziamento di spese di investimento impegnate nel 2024 in conformità alle disposizioni dell'art. 119, ultimo comma, della Costituzione e del regolamento di esecuzione della L.P. 16 giugno 2009 n. 3 "Norme in materia di governo dell'autonomia del Trentino" concernente la disciplina per il ricorso all'indebitamento da parte dei comuni e delle comunità, dei loro enti ed organismi strumentali, approvato con D.P.P. 21 giugno 2015 n. 14-94/Leg.

Forma indebitamento	Euro
• mutui;	negativo
• prestiti obbligazionari;	negativo
• aperture di credito;	negativo
• altre operazioni di finanza straordinaria disciplinate dal titolo VI del regolamento di contabilità provinciale (DPP 29 settembre 2005, n. 18-48/Leg) (da specificare tipologia dell'operazione esempio: cartolarizzazioni, altri contratti di finanza derivata)	negativo
TOTALE	negativo

L'Ente non ha in essere strumenti finanziari in derivati.

ANALISI E VALUTAZIONE DEI DEBITI FUORI BILANCIO

L'ente non ha provveduto nel corso del 2024 al riconoscimento e finanziamento di debiti fuori bilancio.

Alla chiusura dell'esercizio finanziario 2024 non esistono debiti fuori bilancio da riconoscere e finanziare.

Non sono state identificate e valutate eventuali sopravvenienze o insussistenze passive probabili.

A fronte del risultato di amministrazione, come dimostrato nei punti precedenti, non sussistono procedimenti di esecuzione forzata da finanziare e sussistono debiti fuori bilancio in corso di riconoscimento al 31.12.2024.

Evoluzione dei debiti fuori bilancio riconosciuti nel corso dei rispettivi esercizi:

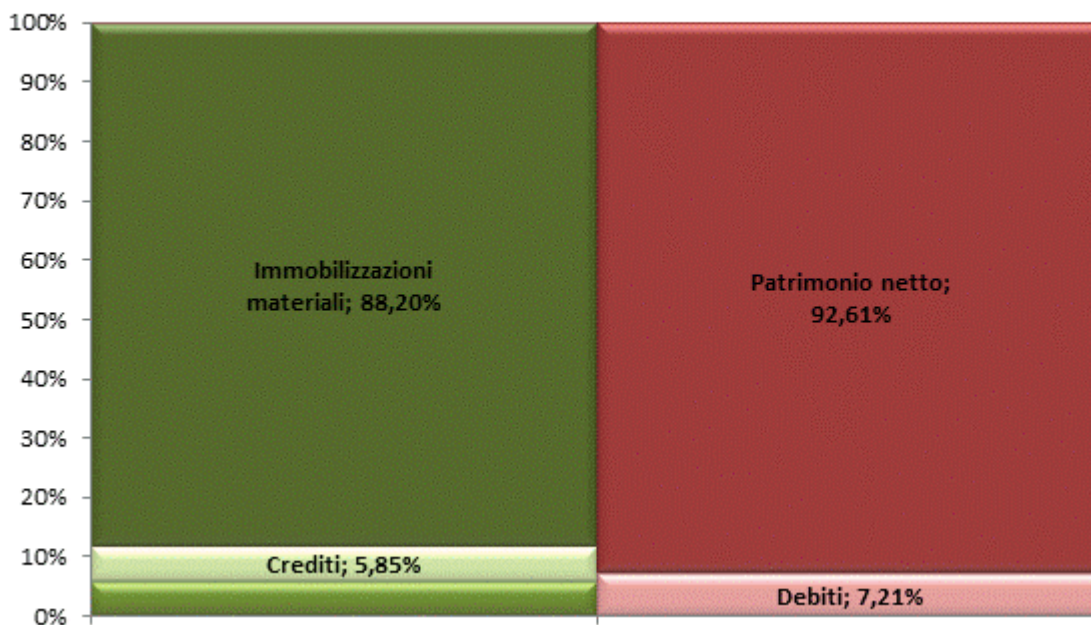
Rendiconto 2022	Rendiconto 2023	Rendiconto 2024
-	-	-

* * * * *

SITUAZIONE PATRIMONIALE SEMPLIFICATA

E' stata redatta la Situazione Patrimoniale Semplificata secondo lo schema di cui all'allegato n. 10 al D.Lgs. 23 giugno 2011 n. 118 e con le modalità semplificate definite dall'allegato A al Decreto ministeriale 11.11.2022:

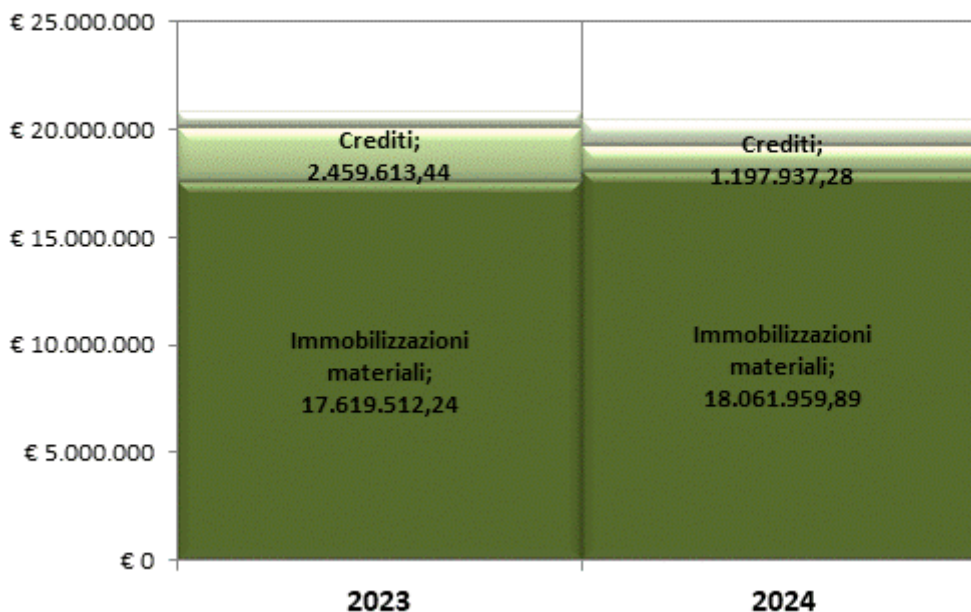
STATO PATRIMONIALE DEL COMUNE 2024



Stato patrimoniale attivo:

Immobilizzazioni immateriali	0,00
Immobilizzazioni materiali di cui:	18.061.959,89
- Beni demaniali	1.590.543,31
- Altre immobilizzazioni materiali	16.471.416,58
Immobilizzazioni finanziarie	6.419,00
Rimanenze	0,00
Crediti	1.197.937,28
Disponibilità liquid	1.212.556,77
Altri	0,00

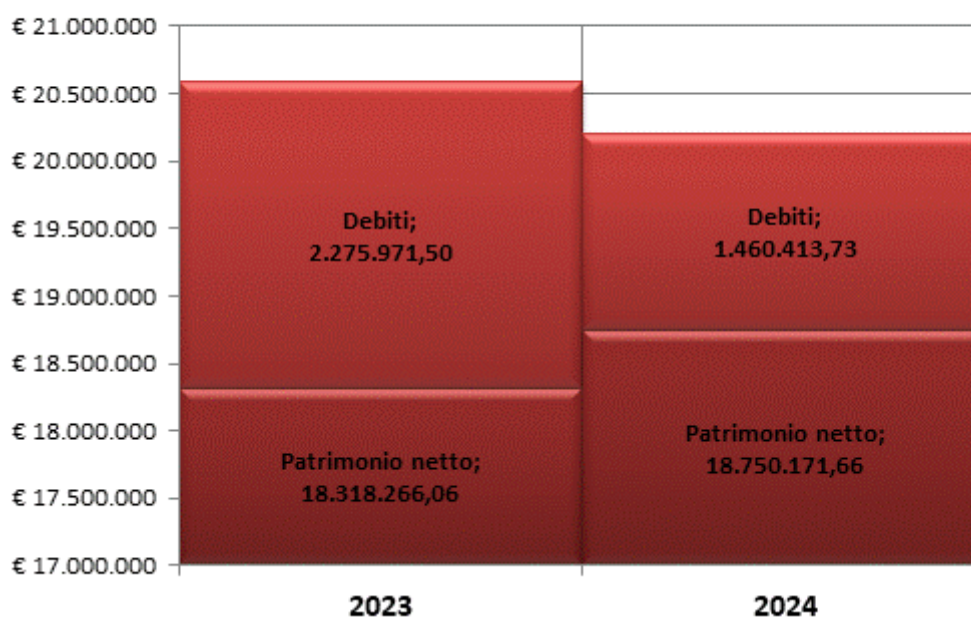
ATTIVITA' DEL COMUNE



Stato patrimoniale passivo:

Patrimonio netto	18.750.171,66
Fondo rischi e oneri	35.898,36
Trattamento di fine rapporto	232.389,19
Debiti	1.460.413,73

PASSIVITA' E PATRIMONIO DEL COMUNE



INDICATORI ECONOMICO-FINANZIARI

TIPOLOGIA INDICATORE	DEFINIZIONE	VALORE INDICATORE (percentuale)
1 Rigidità strutturale di bilancio		
1.1 Incidenza spese rigide (riplano disavanzo, personale e debito) su entrate correnti	(riplano disavanzo a carico dell'esercizio + Impegni (Macroaggregati 1.1 "Redditi di lavoro dipendente" + pdc 1.02.01.01.000 "IRAP"- FPV entrata concernente il Macroaggregato 1.1 + FPV personale in uscita 1.1 + 1.7 "Interessi passivi" + Titolo 4 Rimborso prestiti) / (Accertamenti primi tre titoli Entrate e trasferimenti in conto capitale per ripiano disavanzi pregressi)	37,21
2 Entrate correnti		
2.1 Incidenza degli accertamenti di parte corrente sulle previsioni iniziali di parte corrente	Totale accertamenti primi tre titoli di entrata / Stanziamenti iniziali di competenza dei primi tre titoli delle Entrate	101,49
2.2 Incidenza degli accertamenti di parte corrente sulle previsioni definitive di parte corrente	Totale accertamenti primi tre titoli di entrata / Stanziamenti definitivi di competenza dei primi tre titoli delle Entrate	97,22
2.3 Incidenza degli accertamenti delle entrate proprie sulle previsioni iniziali di parte corrente	Totale accertamenti (pdc E.1.01.00.00.000 "Tributi" - "Compartecipazioni di tributi" E.1.01.04.00.00.000 + E.3.00.00.00.000 "Entrate extratributarie") / Stanziamenti iniziali di competenza dei primi tre titoli delle Entrate	45,7
2.4 Incidenza degli accertamenti delle entrate proprie sulle previsioni definitive di parte corrente	Totale accertamenti (pdc E.1.01.00.00.000 "Tributi" - "Compartecipazioni di tributi" E.1.01.04.00.00.000 + E.3.00.00.00.000 "Entrate extratributarie") / Stanziamenti definitivi di competenza dei primi tre titoli delle Entrate	43,78
2.5 Incidenza degli incassi correnti sulle previsioni iniziali di parte corrente	Totale incassi c/competenza e c/residui dei primi tre titoli di entrata / Stanziamenti iniziali di cassa dei primi tre titoli delle Entrate	85,4
2.6 Incidenza degli incassi correnti sulle previsioni definitive di parte corrente	Totale incassi c/competenza e c/residui primi tre titoli di entrata / Stanziamenti definitivi di cassa dei primi tre titoli delle Entrate	86,6
2.7 Incidenza degli incassi delle entrate proprie sulle previsioni iniziali di parte corrente	Totale Incassi c/competenza e c/residui (pdc E.1.01.00.00.000 "Tributi" - "Compartecipazioni di tributi" E.1.01.04.00.00.000 + E.3.00.00.00.000 "Entrate extratributarie") / Stanziamenti iniziali di cassa dei primi tre titoli delle Entrate	43,1
2.8 Incidenza degli incassi delle entrate proprie sulle previsioni definitive di parte corrente	Totale Incassi c/competenza e c/residui (pdc E.1.01.00.00.000 "Tributi" - "Compartecipazioni di tributi" E.1.01.04.00.00.000 + E.3.00.00.00.000 "Entrate extratributarie") / Stanziamenti definitivi di cassa dei primi tre titoli delle Entrate	43,7
3 Anticipazioni dell'Istituto tesoriere		
3.1 Utilizzo medio Anticipazioni di tesoreria	Sommatoria degli utilizzi giornalieri delle anticipazioni nell'esercizio / (365 x max previsto dalla norma)	0
3.2 Anticipazioni chiuse solo contabilmente	Anticipazione di tesoreria all'inizio dell'esercizio successivo / max previsto dalla norma	0
4 Spese di personale		
4.1 Incidenza della spesa di personale sulla spesa corrente	Impegni (Macroaggregato 1.1 "Redditi di lavoro dipendente" + pdc 1.02.01.01.000 "IRAP" + FPV personale in uscita 1.1 - FPV personale in entrata concernente il Macroaggregato 1.1) / Impegni (Spesa corrente - FCDE corrente + FPV concernente il Macroaggregato 1.1 - FPV di entrata concernente il Macroaggregato 1.1)	38,15

TIPOLOGIA INDICATORE	DEFINIZIONE	VALORE INDICATORE (percentuale)
4.2 Incidenza del salario accessorio ed incentivante rispetto al totale della spesa di personale	Impegni (pdc 1.01.01.004 + 1.01.01.008 "indennità e altri compensi al personale a tempo indeterminato e determinato"+ pdc 1.01.01.003 + 1.01.01.007 "straordinario al personale a tempo indeterminato e determinato" + FPV in uscita concernente il Macroaggregato 1.1 – FPV di entrata concernente il Macroaggregato 1.1) / Impegni (Macroaggregato 1.1 "Redditi di lavoro dipendente" + pdc U.1.02.01.01.000 "IRAP" + FPV in uscita concernente il Macroaggregato 1.1 – FPV in entrata concernente il Macroaggregato 1.1)	6,31
4.3 Incidenza spesa personale flessibile rispetto al totale della spesa di personale <i>Indica come gli enti soddisfano le proprie esigenze di risorse umane, mixando le varie alternative contrattuali più rigide (personale dipendente) o meno rigide (forme di lavoro flessibile)</i>	Impegni (pdc U.1.03.02.010.000 "Consulenze" + pdc U.1.03.02.12.000 "lavoro flessibile/LSU/Lavoro Interinale" + pdc U.1.03.02.11.000 "Prestazioni professionali e specialistiche") / Impegni (Macroaggregato 1.1 "Redditi di lavoro dipendente" + pdc U.1.02.01.01.000 "IRAP" + FPV in uscita concernente il Macroaggregato 1.1 – FPV in entrata concernente il Macroaggregato 1.1)	3,81
4.4 Spesa di personale procapite (Indicatore di equilibrio dimensionale in valore assoluto)	Impegni (Macroaggregato 1.1 "Redditi di lavoro dipendente" + pdc 1.02.01.01.000 "IRAP" + FPV personale in uscita 1.1 – FPV personale in entrata concernente il Macroaggregato 1.1) / popolazione residente al 1° gennaio (al 1° gennaio dell'esercizio di riferimento o, se non disponibile, al 1° gennaio dell'ultimo anno disponibile)	296,08
5 Esternalizzazione dei servizi		
5.1 Indicatore di esternalizzazione dei servizi	Impegni (pdc U.1.03.02.15.000 "Contratti di servizio pubblico" + pdc U.1.04.03.01.000 "Trasferimenti correnti a imprese controllate" + pdc U.1.04.03.02.000 "Trasferimenti correnti a altre imprese partecipate") / totale spese impegnate al Titolo I	22,34
6 Interessi passivi		
6.1 Incidenza degli interessi passivi sulle entrate correnti	Impegni Macroaggregato 1.7 "Interessi passivi" / Accertamenti primi tre titoli delle Entrate ("Entrate correnti")	0
6.2 Incidenza degli interessi passivi sulle anticipazioni sul totale della spesa per interessi passivi	Impegni voce del pdc U.1.07.06.04.000 "Interessi passivi su anticipazioni di tesoreria" / Impegni Macroaggregato 1.7 "Interessi passivi"	0
6.3 Incidenza Interessi di mora sul totale della spesa per interessi passivi	Impegni voce del pdc U.1.07.06.02.000 "Interessi di mora" / Impegni Macroaggregato 1.7 "Interessi passivi"	0
7 Investimenti		
7.1 Incidenza investimenti sul totale della spesa corrente e in conto capitale	Impegni (Macroaggregato 2.2 "Investimenti fissi lordi e acquisto di terreni" + Macroaggregato 2.3 "Contributi agli investimenti") / totale Impegni Tit. I + II	48,13
7.2 Investimenti diretti procapite (in valore assoluto)	Impegni per Macroaggregato 2.2 "Investimenti fissi lordi e acquisto di terreni" / popolazione residente al 1° gennaio (al 1° gennaio dell'esercizio di riferimento o, se non disponibile, al 1° gennaio dell'ultimo anno disponibile)	723,35

TIPOLOGIA INDICATORE	DEFINIZIONE	VALORE INDICATORE (percentuale)
7.3 Contributi agli investimenti procapite (in valore assoluto)	Impegni per Macroaggregato 2.3 "Contributi agli investimenti" / popolazione residente (al 1° gennaio dell'esercizio di riferimento o, se non disponibile, al 1° gennaio dell'ultimo anno disponibile)	4,28
7.4 Investimenti complessivi procapite (in valore assoluto)	Impegni per Macroaggregati 2.2 "Investimenti fissi lordi e acquisto di terreni" e 2.3 "Contributi agli investimenti" / popolazione residente (al 1° gennaio dell'esercizio di riferimento o, se non disponibile, al 1° gennaio dell'ultimo anno disponibile)	727,63
7.5 Quota investimenti complessivi finanziati dal risparmio corrente	Margine corrente di competenza / [Impegni + relativi FPV (Macroaggregato 2.2 "Investimenti fissi lordi e acquisto di terreni" + Macroaggregato 2.3 "Contributi agli investimenti")] (9)	19,29
7.6 Quota investimenti complessivi finanziati dal saldo positivo delle partite finanziarie	Saldo positivo delle partite finanziarie / [Impegni + relativi FPV (Macroaggregato 2.2 "Investimenti fissi lordi e acquisto di terreni" + Macroaggregato 2.3 "Contributi agli investimenti")] (9)	0
7.7 Quota investimenti complessivi finanziati da debito	Accertamenti (Titolo 6 "Accensione prestiti" - Categoria 6.02.02 "Anticipazioni" - Categoria 6.03.03 "Accensione prestiti a seguito di escussione di garanzie" - Accensioni di prestiti da rinegoziazioni) / [Impegni + relativi FPV (Macroaggregato 2.2 "Investimenti fissi lordi e acquisto di terreni" + Macroaggregato 2.3 "Contributi agli investimenti")] (9)	0
8 Analisi dei residui		
8.1 Incidenza nuovi residui passivi di parte corrente su stock residui passivi correnti	Totale residui passivi titolo 1 di competenza dell'esercizio / Totale residui passivi titolo 1 al 31 dicembre	56,21
8.2 Incidenza nuovi residui passivi in c/capitale su stock residui passivi in conto capitale al 31 dicembre	Totale residui passivi titolo 2 di competenza dell'esercizio / Totale residui titolo 2 al 31 dicembre	98,31
8.3 Incidenza nuovi residui passivi per incremento attività finanziarie su stock residui passivi per incremento attività finanziarie al 31 dicembre	Totale residui passivi titolo 3 di competenza dell'esercizio / Totale residui passivi titolo 3 al 31 dicembre	0
8.4 Incidenza nuovi residui attivi di parte corrente su stock residui attivi di parte corrente	Totale residui attivi titoli 1,2,3 di competenza dell'esercizio / Totale residui attivi titolo 1, 2, 3 al 31 dicembre	54,49
8.5 Incidenza nuovi residui attivi in c/capitale su stock residui attivi in c/capitale	Totale residui attivi titolo 4 di competenza dell'esercizio / Totale residui attivi titolo 4 al 31 dicembre	44,63
8.6 Incidenza nuovi residui attivi per riduzione di attività finanziarie su stock residui attivi per riduzione di attività finanziarie	Totale residui attivi titolo 5 di competenza dell'esercizio / Totale residui attivi titolo 5 al 31 dicembre	0
9 Smaltimento debiti non finanziari		
9.1 Smaltimento debiti commerciali nati nell'esercizio	Pagamenti di competenza (Macroaggregati 1.3 "Acquisto di beni e servizi" + 2.2 "Investimenti fissi lordi e acquisto di terreni") / Impegni di competenza (Macroaggregati 1.3 "Acquisto di beni e servizi" + 2.2 "Investimenti fissi lordi e acquisto di terreni")	85,41

TIPOLOGIA INDICATORE	DEFINIZIONE	VALORE INDICATORE (percentuale)
9.2 Smaltimento debiti commerciali nati negli esercizi precedenti	Pagamenti c/residui (Macroaggregati 1.3 "Acquisto di beni e servizi" + 2.2 "Investimenti fissi lordi e acquisto di terreni") / stock residui al 1° gennaio (Macroaggregati 1.3 "Acquisto di beni e servizi" + 2.2 "Investimenti fissi lordi e acquisto di terreni")	81,53
9.3 Smaltimento debiti verso altre amministrazioni pubbliche nati nell'esercizio	Pagamenti di competenza [Trasferimenti correnti a Amministrazioni Pubbliche (U.1.04.01.00.000) + Trasferimenti di tributi (U.1.05.00.00.000) + Fondi perequativi (U.1.06.00.00.000) + Contributi agli Investimenti a Amministrazioni pubbliche (U.2.03.01.00.000) + Altri trasferimenti in conto capitale (U.2.04.01.00.000 + U.2.04.11.00.000 + U.2.04.16.00.000 + U.2.04.21.00.000)] / Impegni di competenza [Trasferimenti correnti a Amministrazioni Pubbliche (U.1.04.01.00.000) + Trasferimenti di tributi (U.1.05.00.00.000) + Fondi perequativi (U.1.06.00.00.000) + Contributi agli Investimenti a Amministrazioni pubbliche (U.2.03.01.00.000) + Altri trasferimenti in conto capitale (U.2.04.01.00.000 + U.2.04.11.00.000 + U.2.04.16.00.000 + U.2.04.21.00.000)]	66,58
9.4 Smaltimento debiti verso altre amministrazioni pubbliche nati negli esercizi precedenti	Pagamenti in c/residui [Trasferimenti correnti a Amministrazioni Pubbliche (U.1.04.01.00.000) + Trasferimenti di tributi (U.1.05.00.00.000) + Fondi perequativi (U.1.06.00.00.000) + Contributi agli Investimenti a Amministrazioni pubbliche (U.2.03.01.00.000) + Altri trasferimenti in conto capitale (U.2.04.01.00.000 + U.2.04.11.00.000 + U.2.04.16.00.000 + U.2.04.21.00.000)] / stock residui al 1° gennaio [Trasferimenti correnti a Amministrazioni Pubbliche (U.1.04.01.00.000) + Trasferimenti di tributi (U.1.05.00.00.000) + Fondi perequativi (U.1.06.00.00.000) + Contributi agli Investimenti a Amministrazioni pubbliche (U.2.03.01.00.000) + Altri trasferimenti in conto capitale (U.2.04.01.00.000 + U.2.04.11.00.000 + U.2.04.16.00.000 + U.2.04.21.00.000)]	90,7
9.5 Indicatore annuale di tempestività dei pagamenti (di cui al Comma 1, dell'articolo 9, DPCM del 22 settembre 2014)	Giorni effettivi intercorrenti tra la data di scadenza della fattura o richiesta equivalente di pagamento e la data di pagamento ai fornitori moltiplicata per l'importo dovuto, rapportata alla somma degli importi pagati nel periodo di riferimento	-7
10 Debiti finanziari		
10.1 Incidenza estinzioni anticipate debiti finanziari	Impegni per estinzioni anticipate / Debito da finanziamento al 31 dicembre anno precedente (2)	0
10.2 Incidenza estinzioni ordinarie debiti finanziari	(Totale impegni Titolo 4 della spesa – Impegni estinzioni anticipate) / Debito da finanziamento al 31/12 anno precedente (2)	0

TIPOLOGIA INDICATORE	DEFINIZIONE	VALORE INDICATORE (percentuale)
10.3 Sostenibilità debiti finanziari	[Impegni (Totale 1.7 "Interessi passivi" – "Interessi di mora" (U.1.07.06.02.000) – "Interessi per anticipazioni prestiti" (U.1.07.06.04.000) + Titolo 4 della spesa – estinzioni anticipate) – (Accertamenti Entrate categoria E.4.02.06.00.000 "Contributi agli Investimenti direttamente destinati al rimborso di prestiti da amministrazioni pubbliche") + Trasferimenti in conto capitale per assunzione di debiti dell'amministrazione da parte di amministrazioni pubbliche (E.4.03.01.00.000) + Trasferimenti in conto capitale da parte di amministrazioni pubbliche per cancellazione di debiti dell'amministrazione (E.4.03.04.00.000)]/ Accertamenti titoli 1, 2 e 3	2,25
10.4 Indebitamento procapite (in valore assoluto)	Debito di finanziamento al 31/12 (2) / popolazione residente (al 1° gennaio dell'esercizio di riferimento o, se non disponibile, al 1° gennaio dell'ultimo anno disponibile)	0
11 Composizione dell'avanzo di amministrazione (4)		
11.1 Incidenza quota libera di parte corrente nell'avanzo	Quota libera di parte corrente dell'avanzo/Avanzo di amministrazione (5)	17,74
11.2 Incidenza quota libera in c/capitale nell'avanzo	Quota libera in conto capitale dell'avanzo/Avanzo di amministrazione (6)	6,48
11.3 Incidenza quota accantonata nell'avanzo	Quota accantonata dell'avanzo/Avanzo di amministrazione (7)	75,63
11.4 Incidenza quota vincolata nell'avanzo	Quota vincolata dell'avanzo/Avanzo di amministrazione (8)	0,15
12 Disavanzo di amministrazione		
12.1 Quota disavanzo ripianato nell'esercizio	Disavanzo di amministrazione esercizio precedente – Disavanzo di amministrazione esercizio in corso / Totale Disavanzo esercizio precedente (3)	0
12.2 Incremento del disavanzo rispetto all'esercizio precedente	Disavanzo di amministrazione esercizio in corso – Disavanzo di amministrazione esercizio precedente / Totale Disavanzo esercizio precedente (3)	0
12.3 Sostenibilità patrimoniale del disavanzo	Totale disavanzo di amministrazione (3) / Patrimonio netto (1)	0
12.4 Sostenibilità disavanzo effettivamente a carico dell'esercizio	Disavanzo iscritto in spesa del conto del bilancio / (Accertamenti dei titoli 1, 2 e 3 delle entrate e trasferimenti in conto capitale per ripiano disavanzi pregressi)	0
13 Debiti fuori bilancio		
13.1 Debiti riconosciuti e finanziati	Importo Debiti fuori bilancio riconosciuti e finanziati / Totale impegni titolo I e titolo II	0
13.2 Debiti in corso di riconoscimento	Importo debiti fuori bilancio in corso di riconoscimento/Totale accertamento entrate dei titoli 1, 2 e 3	0
13.3 Debiti riconosciuti e in corso di finanziamento	Importo Debiti fuori bilancio riconosciuti e in corso di finanziamento/Totale accertamento entrate dei titoli 1, 2 e 3	0

TIPOLOGIA INDICATORE		DEFINIZIONE	VALORE INDICATORE (percentuale)
14.1	Utilizzo del FPV	(Fondo pluriennale vincolato corrente e capitale iscritto in entrata del bilancio - Quota del fondo pluriennale vincolato corrente e capitale non utilizzata nel corso dell'esercizio e rinviata agli esercizi successivi) / Fondo pluriennale vincolato corrente e capitale iscritto in entrata nel bilancio (Per il FPV riferirsi ai valori riportati nell'allegato del rendiconto concernente il FPV, totale delle colonne a) e c)	1,55
15 Partite di giro e conto terzi			
15.1	Incidenza partite di giro e conto terzi in entrata	Totale accertamenti Entrate per conto terzi e partite di giro / Totale accertamenti primi tre titoli delle entrate (al netto dell'anticipazione sanitaria erogata dalla Tesoreria dello Stato e dei movimenti riguardanti la GSA e i conti di tesoreria sanitari e non sanitari)	27,9
15.2	Incidenza partite di giro e conto terzi in uscita	Totale Impegni Uscite per conto terzi e partite di giro / Totale Impegni del titolo I della spesa (al netto del rimborso dell'anticipazione sanitaria erogata dalla Tesoreria dello Stato e dei movimenti riguardanti la GSA e i conti di tesoreria sanitari e non sanitari)	30,2

(1) Il Patrimonio Netto è pari alla Lettera A) dello stato patrimoniale passivo. Le Autonomie speciali che adottano il DLgs 118/2011 a decorrere dal 2016 elaborano l'indicatore

(2) Il debito da finanziamento è pari alla Lettera D1 dello stato patrimoniale passivo. Le Autonomie speciali che adottano il DLgs 118/2011 a decorrere dal 2016 elaborano l'indicatore a decorrere dal 2017.

(3) Indicatore da rappresentare solo in caso di disavanzo di amministrazione. Il disavanzo di amministrazione è pari alla lettera E dell'allegato al rendiconto riguardante il risultato di amministrazione dell'esercizio di riferimento, al netto del disavanzo da debito autorizzato e non contratto.

(4) Da compilare solo se la voce E dell'allegato al rendiconto concernente il risultato di amministrazione è positivo o pari a 0.

(5) La quota libera di parte corrente del risultato di amministrazione è pari alla voce E riportata nell'allegato a) al rendiconto. Il risultato di amministrazione è pari alla lettera A del predetto allegato a).

(6) La quota libera in c/capitale del risultato di amministrazione è pari alla voce D riportata nell'allegato a) al rendiconto. Il risultato di amministrazione è pari alla lettera A riportata nel predetto allegato a).

(7) La quota accantonata del risultato di amministrazione è pari alla voce B riportata nell'allegato a) al rendiconto. Il risultato di amministrazione è pari alla lettera A del predetto allegato a).

(8) La quota vincolata del risultato di amministrazione è pari alla voce C riportata nell'allegato a) al rendiconto. Il risultato di amministrazione è pari alla lettera A riportata nel predetto allegato a).

(9) Indicare al numeratore solo la quota del finanziamento destinata alla copertura di investimenti, e al denominatore escludere gli investimenti che, nell'esercizio, sono finanziati dal FPV.

PARAMETRI DI DEFICITARIETA'

Tabella dei parametri obiettivi per i Comuni ai fini dell'accertamento della condizione di ente strutturalmente deficitario

		SI	NO
P1	Indicatore 1.1 (Incidenza spese rigide – ripiano disavanzo, personale e debito – su entrate correnti) maggiore del 48%		X
P2	Indicatore 2.8 (Incidenza degli incassi delle entrate proprie sulle previsioni definitive di parte corrente) minore del 22%		X
P3	Indicatore 3.2 (Anticipazioni chiuse solo contabilmente) maggiore di 0		X
P4	Indicatore 10.3 (Sostenibilità debiti finanziari) maggiore del 16%		X
P5	Indicatore 12.4 (Sostenibilità disavanzo effettivamente a carico dell'esercizio) maggiore dell'1,20%		X
P6	Indicatore 13.1 (Debiti riconosciuti e finanziati) maggiore dell'1%		X
P7	[Indicatore 13.2 (Debiti in corso di riconoscimento) + Indicatore 13.3 (Debiti riconosciuti e in corso di finanziamento)] maggiore dello 0,60%		X
P8	Indicatore concernente l'effettiva capacità di riscossione (riferito al totale delle entrate) minore del 47%		X

Gli enti locali che presentano almeno la metà dei parametri deficitari (la condizione "SI" identifica il parametro deficitario) sono strutturalmente deficitari ai sensi dell'articolo 242, comma 1, TUEL.

Sulla base dei parametri su indicati, l'ente (Comune di Aldeno, provincia di Trento) è da considerarsi in condizioni strutturalmente deficitarie		NO
---	--	-----------

RELAZIONE DELLA GIUNTA AL RENDICONTO

L'organo di revisione attesta che la relazione predisposta dalla giunta è stata redatta conformemente a quanto previsto dall'articolo 37 del T.U.L.R.O.C. ed attesta che la relazione predisposta dalla Giunta Comunale contiene lo stato di realizzazione dei singoli programmi, una analisi dettagliata dei dati e dei valori finanziari ed esprime una serie di valutazioni che mette in luce l'apprezzabile sforzo di dimostrare l'efficacia dell'azione amministrativa.

IRREGOLARITA' NON SANATE, RILIEVI, CONSIDERAZIONI E PROPOSTE

Sulla scorta dei dati sopra evidenziali e sulla base delle verifiche di regolarità amministrativa e contabile effettuate durante l'esercizio, non si registrano a carico del Comune di Aldeno gravi irregolarità contabili e finanziarie e inadempienze.

Non si è reso pertanto necessario inviare segnalazioni al Consiglio Comunale.

Non si rilevano osservazioni conseguenti a:

- attendibilità delle risultanze della gestione finanziaria
- analisi e valutazione dei risultati finanziari ed economici generali e di dettaglio della gestione diretta ed indiretta dell'ente;
- analisi e valutazione delle attività e passività potenziali.

L'ente ha provveduto al ri-accertamento dei residui attivi e passivi al 31/12/2024 come previsto dall'art. 31 del TURLOC dandone adeguata motivazione.

CONCLUSIONI

Tenuto conto di tutto quanto esposto, rilevato e proposto si attesta la corrispondenza del rendiconto alle risultanze della gestione e si esprime **parere favorevole** per l'approvazione del rendiconto dell'esercizio finanziario 2024.

Aldeno (TN), 24 marzo 2025.

Il Revisore Legale dei Conti - dott. Mauro Angeli

